

Einwohnergemeinde **Bolligen**



Jahresrechnung 2021

25. März 2022 / Bu

Inhaltsverzeichnis

1	Berichterstattung	4
1.1	Bericht	4
1.1.1	Allgemeines	4
1.1.2	Erfolgsrechnung	5
1.1.3	Spezialfinanzierungen (übergeordnete)	7
1.1.4	Spezialfinanzierungen (mit Gemeindereglement)	7
1.1.5	Investitionsrechnung	7
1.1.6	Bilanz	8
1.1.7	Nachkredite	8
2	Eckdaten	9
2.1	Übersicht	9
2.2	Selbstfinanzierung / Finanzierungsergebnis	10
2.3	Gestufte Erfolgsausweise	11
2.3.1	Gesamthaushalt	11
2.3.2	Allgemeiner Haushalt	12
2.3.3	Spezialfinanzierung Wasserversorgung	13
2.3.4	Spezialfinanzierung Abwasserentsorgung	14
2.3.5	Spezialfinanzierung Abfallentsorgung	15
3	Bilanz	16
4	Funktionen Zusammenzug	17
4.1	Erfolgsrechnung	17
4.1.1	Kommentar	18
4.2	Investitionsrechnung	22
5	Sachgruppen	23
5.1	Erfolgsrechnung	23
5.2	Investitionsrechnung	24
6	Geldflussrechnung	25
7	Finanzkennzahlen	27
7.1	Gesamthaushalt	27
7.2	Allgemeiner Haushalt	29

7.3	Spezialfinanzierung Wasserversorgung	29
7.4	Spezialfinanzierung Abwasserentsorgung	29
7.5	Spezialfinanzierung Abfallentsorgung	30
8	Antrag der Exekutive	31
9	Bestätigungsbericht	32
10	Genehmigung der Jahresrechnung	33
11	Anhang	34
11.1	Regelwerk	34
11.1.1	Angewendetes Regelwerk	34
11.1.2	Bewertung Finanzvermögen	34
11.1.3	Bewertung Verwaltungsvermögen	35
11.1.4	Aktivierungsgrenzen	35
11.1.5	Bestehendes Verwaltungsvermögen	35
11.1.6	Grundlagen der Jahresrechnung	35
11.2	Eigenkapitalnachweis	36
11.3	Rückstellungsspiegel	37
11.4	Beteiligungsspiegel	38
11.5	Gewährleistungsspiegel	40
11.6	Anlagespiegel	41
11.7	Kreditkontrolle	44
11.7.1	Verpflichtungskreditkontrolle für Investitionen	44
11.7.2	Nachkredite	46
11.8	Weitere massgebende Angaben	50
11.8.1	Werterhaltung und Einlage in die Spezialfinanzierung Werterhalt Wasserversorgung	50
11.8.2	Werterhaltung und Einlage in Spezialfinanzierung Werterhalt Abwasseranlagen	51
12	Details zur Jahresrechnung	52
12.1	Bilanz	53
12.2	Erfolgsrechnung nach Funktionen	62
12.3	Erfolgsrechnung nach Sachgruppen	99
12.4	Investitionsrechnung nach Funktionen	118
12.5	Investitionsrechnung nach Sachgruppen	123

1 Berichterstattung

1.1 Bericht

1.1.1 Allgemeines

Die Jahresrechnung 2021 wurde nach dem harmonisierten Rechnungslegungsmodell 2 (HRM2) gemäss Art. 70 des Gemeindegesetzes (GG, BSG 170.11) erstellt. Zum Einsatz gelangte das Informatiksystem ABACUS der Talus Informatik AG, Wiler bei Seedorf.

Ergebnisse auf einen Blick

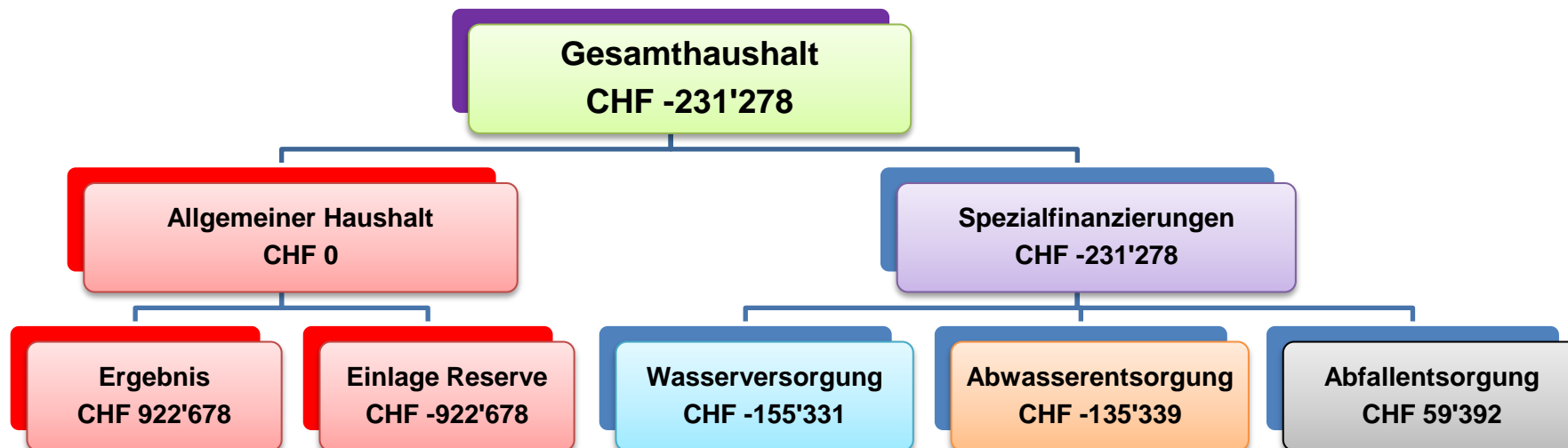
Der Gesamthaushalt weist einen Aufwandüberschuss von CHF 231'278.19 aus, budgetiert war ein Ertragsüberschuss von CHF 311'200.

Der Allgemeine Haushalt schliesst mit einem Ertragsüberschuss von CHF 922'677.51 ab, dieser wird vollständig in die finanzpolitische Reserve eingelegt (Art. 85 GV, Abs. 3 und 4). Budgetiert war ein Aufwandüberschuss von CHF 75'000.

Das Rechnungsergebnis ist hauptsächlich durch folgende Gründe entstanden:

- Höherer Personalaufwand + CHF 373'933
- Tieferer Sachaufwand - CHF 437'087
- Tieferer Transferaufwand / Ertrag - CHF 236'936
- Höherer Fiskalertrag + CHF 475'530
- Höhere Entgelte (ohne Spezialfinanzierungen) + CHF 223'594
- Einlage in Reserve aus Auflösung Anteil Neubewertungsreserve + CHF 268'418

Im Vergleich zum Budget hat der Allgemeine Haushalt um CHF 997'677.51 besser abgeschlossen und die Spezialfinanzierungen um CHF 542'478.19 schlechter. Insgesamt ist das Ergebnis um CHF 455'199 besser als budgetiert.



1.1.2 Erfolgsrechnung

Ergebnis Allgemeiner Haushalt

Der Allgemeine Haushalt schliesst nach der Einlage von CHF 922'678 in die finanzpolitische Reserve ausgeglichen ab.

Die Kommentare beziehen sich auf den Gesamthaushalt

AUFWAND

Personalaufwand

Der Personalaufwand ist CHF 373'933 höher als budgetiert.

Grund sind verschiedene Stellenaufstockungen in der Verwaltung, der Tagesschule und im Werkhof sowie hohe Kosten für Personalwerbung. Vakante Stellen konnten länger nicht besetzt werden wegen Fachkräftemangel.

Sachaufwand

Der Sachaufwand ist CHF 437'087 tiefer als budgetiert.

Weniger Aufwand angefallen beim «Material- und Warenaufwand» (-25'987), den «Nicht aktivierbaren Anlagen» (-29'432), der «Ver- und Entsorgung Liegenschaften Verwaltungsvermögen» (-251'141), den «Dienstleistungen und Honoraren» (-61'231), beim «Baulichen und betrieblichen Unterhalt» (-21'009) und den «Spesenentschädigungen» (-32'006).

Abschreibungen

Die Abschreibungen auf dem «bestehenden Verwaltungsvermögen» nach Art. T2-4 Abs. 1 Ziff. 1. - 4. Übergangsbestimmungen GV betragen jährlich unverändert CHF 613'843 ab 2016 bis 2027.

Die ordentlichen Abschreibungen nach Nutzungsdauer betragen CHF 1'355'636, budgetiert waren CHF 1'521'400.

Finanzaufwand

Der Aufwand liegt um CHF 61'384 über dem Budget.

Höher ausgefallen ist der «Zinsaufwand» (+16'812), der «Liegenschaftsaufwand Finanzvermögen» (+38'374) und der «Vergütungszins Steuern» (+6'197).

Einlagen in Fonds und Spezialfinanzierungen

Die Einlage ist um CHF 742'295 höher ausgefallen als budgetiert.

Spezialfinanzierungen Wasser und Abwasser: Höhere Einlage in den Werterhalt durch den Mehrertrag der Anschlussgebühren von CHF 490'376 und höhere Einlage in den Werterhalt vom Wiederbeschaffungswert von CHF 251'919. Die notwendige Rückstellung wurde damit zusätzlich aufgestockt.

Transferaufwand

Der Aufwand ist um CHF 940'720 tiefer als budgetiert.

Bei den «Entschädigungen an den Kanton» ist die Lehrerbesoldung (+353'130) höher ausgefallen und der «Lastenausgleich Sozialhilfe» tiefer (-538'225).

Bei den «Entschädigungen an Gemeinden und Gemeindeverbände» ist der Beitrag für Schüler, die in Bern den gymnasialen Unterricht besuchen höher ausgefallen (+52'158), begründet durch die höhere Anzahl Schüler.

Tiefer ausgefallen sind die Beiträge an den «Finanz- und Lastenausgleich» (-53'777), der Beitrag an die «Musikschule Bantiger» (-46'292) sowie bei der Sozialhilfe die Beiträge an die «Gesetzliche wirtschaftliche Hilfe» (-721'820).

Ausserordentlicher Aufwand

Hier handelt es sich um die zusätzlichen, systembedingten Abschreibungen nach Art. 84 GV; im Rechnungsjahr sind CHF 922'677 angefallen und um die Einlage in die Schwankungsreserve von CHF 1'229'848, die aus der Neubewertungsreserve entnommen wurde.

ERTRAG

Fiskalertrag

Der Fiskalertrag ist um CHF 475'530 höher ausgefallen.

Der Ertrag bei den «Direkten Steuern natürliche Personen» ist tiefer ausgefallen (-409'011). Anders sieht es bei den «Direkten Steuern juristische Personen» aus, wo die Budgetvorgaben übertroffen wurden (+216'432). Die «übrigen direkten Steuern» haben die die Budgetvorgaben ebenfalls deutlich übertroffen (+665'610).

Entgelte

Der Ertrag ist um CHF 713'970 höher ausgefallen als budgetiert.

Höher ausgefallen sind die «Benützungsgebühren»; Mehrertrag Anschlussgebühren Wasser und Abwasser von CHF 490'376 und Minderertrag beim Hallenbad von CHF 158'557. Ebenfalls höher ausgefallen sind die «Rückerstattungen»; Mehrertrag bei der gesetzlichen wirtschaftlichen Hilfe von CHF 308'730 und CHF 115'607 aus Rückerstattungen und Kostenbeteiligungen Dritter.

Finanzertrag

Der Ertrag ist um CHF 150'173 tiefer ausgefallen als budgetiert.

Tiefer ausgefallen ist der Liegenschaftsertrag Finanzvermögen (-105'709) wegen Leerständen, Eigenbedarf und späterem Laufbeginn von Baurechtszins.

Transferertrag

Der Ertrag ist um CHF 703'784 tiefer ausgefallen.

Enthalten sind die «Entschädigungen und Beiträge des Kantons» an den Kinder- und Erwachsenenschutz (KES), die Tagesschule und die Sozialhilfe sowie die Beiträge von anderen Gemeinden an die Schule und den Friedhof.

Tiefer ausgefallen sind die «Entschädigungen von Kanton» für den Lastenausgleich Sozialhilfe (-1'105'281); die Budgetannahme war zu hoch. Höher ausgefallen sind die «Entschädigungen von Gemeinden» für Schulgeldbeiträge an Schüler, die auswärts wohnen und die Schule in Bolligen besuchen (+121'537). Mehrertrag angefallen ist auch bei den «Beiträgen vom Kanton»; Förderbeitrag Kindergarten Eggweg (+16'000) und höherem Beitrag an Tagesschule (+88'618)

1.1.3 Spezialfinanzierungen (übergeordnete)

SF Wasserversorgung

Wasserversorgung (Funktion 7101) schliesst mit einem Aufwandüberschuss von CHF 155'331 ab. Budgetiert war ein Ertragsüberschuss von CHF 164'200. Die Schlechterstellung gegenüber dem Budget beträgt CHF 319'531.

Das Verwaltungsvermögen beträgt CHF 5'482'421 (Konto: 14031.01 + .99).

Das Eigenkapital (Rechnungsausgleich) der SF Wasserversorgung beträgt CHF 1'280'861 (Konto: 29001.01) und SF Wasserversorgung Übertrag VV CHF 4'957'800 (Konto: 29001.02) somit total CHF 6'238'661.

Der Bestand des Werterhalts beläuft sich auf CHF 3'445'166 (Konto: 29301.01).

SF Abwasserentsorgung

Die Abwasserentsorgung (Funktion 7201) schliesst mit einem Aufwandüberschuss von CHF 135'339 ab. Budgetiert war ein Ertragsüberschuss von CHF 116'800. Die Schlechterstellung gegenüber dem Budget beträgt CHF 252'139.

Das Verwaltungsvermögen beträgt CHF 3'050'221 (Konto: 14032.01 + .99)

Das Eigenkapital (Rechnungsausgleich) der SF Abwasserentsorgung beträgt CHF 1'474'773 (Konto: 29002.01).

Der Bestand des Werterhalts beläuft sich auf CHF 5'976'825 (Konto: 29302.01).

SF Abfallentsorgung

Die Abfallentsorgung (Funktion 7301) schliesst mit einem Ertragsüberschuss von CHF 59'392 ab. Budgetiert war ein Ertragsüberschuss von CHF 30'200. Die Besserstellung gegenüber dem Budget beträgt CHF 29'192.

Das Eigenkapital (Rechnungsausgleich) der SF Abfallentsorgung beträgt CHF 406'946 (Konto: 29003.01).

1.1.4 Spezialfinanzierungen (mit Gemeindereglement)

Keine vorhanden

1.1.5 Investitionsrechnung

Es wurden Nettoinvestitionen von CHF 11'494'980 realisiert. Budgetiert waren Nettoinvestitionen von CHF 10'259'700. Begründung:

Die Sanierung des OZE schreitet schneller voran und verschiedene Projekte im Tiefbau, die im Vorjahr nicht umgesetzt werden konnten wurden nun realisiert.

1.1.6 Bilanz

Die Bilanzsumme beträgt per 31.12.2021 CHF 82'829'284 (Vorjahr: CHF 74'187'402). Davon beläuft sich das Finanzvermögen auf CHF 39'019'304 (Vorjahr: CHF 39'902'921); gegenüber dem Vorjahr entspricht dies einer Abnahme von CHF 883'617.

Das Verwaltungsvermögen beträgt per 31.12.2021 CHF 43'809'980 (Vorjahr: CHF 34'284'481), was einer Zunahme von CHF 9'525'499 entspricht.

Das Fremdkapital beträgt CHF 49'504'139 (Vorjahr: CHF 42'161'065) und hat um CHF 7'343'74 zugenommen. Das Eigenkapital (SG 29) beträgt per 31.12.2021 CHF 33'325'145 (Vorjahr: CHF 32'026'337) und hat um CHF 1'298'808 zugenommen.

Das Eigenkapital (299) des Allgemeinen Haushalts beträgt per 31.12.2021 unverändert CHF 4'243'615.75.

1.1.7 Nachkredite

Es werden nur Nachkredite von über CHF 5'000.00 aufgeführt. Insgesamt betragen die Nachkredite CHF 2'488'805.68. Davon sind CHF 2'089'570.35 gebunden und CHF 399'235.33 durch Gemeinderatsbeschlüsse begründet.

Tabelle im Anhang enthalten.

2 Eckdaten

2.1 Übersicht

Bezeichnung	Rechnung 2021	Budget 2021	Rechnung 2020
Jahresergebnis ER Gesamthaushalt	-231'278.19	311'200.00	139'547.35
Jahresergebnis ER Allgemeiner Haushalt	0	0	0
Jahresergebnis Spezialfinanzierungen	-231'278.19	311'200.00	139'547.35
Steuerertrag Natürliche Personen	17'262'688.65	17'671'700.00	18'017'282.10
Steuerertrag Juristische Personen	455'931.80	239'500.00	538'976.30
Liegenschaftssteuer	1'530'032.15	1'620'000.00	1'480'109.20
Nettoinvestitionen	11'494'979.90	10'259'700.00	4'367'320.25
Bestand Finanzvermögen	39'019'303.85		39'902'921.27
Bestand Verwaltungsvermögen Gesamthaushalt	43'809'980.25		34'284'480.85
Bestand Verwaltungsvermögen Allgemeiner Haushalt	35'277'338.25		27'464'885.85
Bestand Verwaltungsvermögen Spezialfinanzierungen	8'532'642.00		6'819'595.00
Fremdkapital	49'504'139.21		42'161'065.12
Eigenkapital	33'325'144.89		32'026'337.00
Reserven	9'099'882.59		8'177'205.08
Bilanzüberschuss (+) / Bilanzfehlbetrag (-)	4'243'615.72		4'243'615.72

2.2 Selbstfinanzierung / Finanzierungsergebnis

<i>Bezeichnung</i>		<i>Rechnung 2021</i>	<i>Budget 2021</i>	<i>Rechnung 2020</i>
Ergebnis Gesamthaushalt	90	-231'278.19	311'200.00	139'547.35
Abschreibungen Verwaltungsvermögen	33 +	1'969'479.50	2'135'200.00	1'830'409.40
Einlagen in Fonds und Spezialfinanzierungen	35 +	1'458'795.35	716'500.00	716'508.00
Entnahmen aus Fonds und Spezialfinanzierungen	45 -	-87'418.78	-372'000.00	-111'600.05
Wertberichtigung Darlehen Verwaltungsvermögen	364 +			
Wertberichtigung Beteiligungen Verwaltungsvermögen	365 -	1.00		
Abschreibungen Investitionsbeiträge	366 +			
Einlagen in Eigenkapital	389 +	2'152'525.51		958'040.13
Entnahmen aus Eigenkapital	489 -	-1'993'966.00	-840'400.00	-495'700.00
Selbstfinanzierung		3'268'138.39	1'950'500.00	3'037'204.83
Nettoinvestitionen				
Investitionsausgaben	6900 +	11'800'991.90	10'297'000.00	4'476'162.25
Investitionseinnahmen	5900 -	306'012.00	37'300.00	108'842.00
Nettoinvestitionen		11'494'979.90	10'259'700.00	4'367'320.25
Finanzierungsergebnis		-8'226'841.51	-8'309'200.00	-1'330'115.42

2.3 Gestufte Erfolgsausweise

2.3.1 Gesamthaushalt

	Erfolgsrechnung (in CHF)	Rechnung 2021	Budget 2021	Rechnung 2020
	Betrieblicher Aufwand			
30	Personalaufwand	6'114'232.80	5'740'300.00	5'861'112.50
31	Sach- und übriger Betriebsaufwand	5'709'613.32	6'146'700.00	6'582'281.86
33	Abschreibungen Verwaltungsvermögen	1'969'479.50	2'135'200.00	1'830'409.40
35	Einlagen Fonds und Spezialfinanzierungen	1'458'795.35	716'500.00	716'508.00
36	Transferaufwand	16'695'680.18	17'636'400.00	16'545'231.48
37	Durchlaufende Beiträge	0.00	0.00	0.00
	Total Betrieblicher Aufwand	31'947'801.15	32'375'100.00	31'535'543.24
	Betrieblicher Ertrag			
40	Fiskalertrag	20'918'730.25	20'443'200.00	21'689'781.95
41	Regalien und Konzessionen	334'603.30	295'000.00	308'788.75
42	Entgelte	5'910'870.41	5'196'900.00	4'995'492.92
43	Verschiedene Erträge	0.00	0.00	0.00
45	Entnahmen Fonds und Spezialfinanzierungen	87'418.78	372'000.00	111'600.05
46	Transferertrag	4'095'816.44	4'799'600.00	4'569'846.90
47	Durchlaufende Beiträge	0.00	0.00	0.00
	Total Betrieblicher Ertrag	31'347'439.18	31'106'700.00	31'675'510.57
	Ergebnis aus betrieblicher Tätigkeit	-600'361.97	-1'268'400.00	139'967.33
34	Finanzaufwand	492'483.99	431'100.00	419'931.60
44	Finanzertrag	1'020'127.28	1'170'300.00	881'851.75
	Ergebnis aus Finanzierung	527'643.29	739'200.00	461'920.15
	Operatives Ergebnis	-72'718.68	-529'200.00	601'887.48
38	Ausserordentlicher Aufwand	2'152'525.51	0	958'040.13
48	Ausserordentlicher Ertrag	1'993'966.00	840'400.00	495'700.00
	Ausserordentliches Ergebnis	-158'559.51	840'400.00	-462'340.13
	Gesamtergebnis Erfolgsrechnung	-231'278.19	311'200.00	139'547.35
	+ = Ertragsüberschuss /			
	- = Aufwandüberschuss			

2.3.2 Allgemeiner Haushalt

	Erfolgsrechnung (in CHF)	Rechnung 2021	Budget 2021	Rechnung 2020
	Betrieblicher Aufwand			
30	Personalaufwand	5'934'298.15	5'579'000.00	5'684'660.20
31	Sach- und übriger Betriebsaufwand	4'326'167.02	4'820'900.00	5'136'801.06
33	Abschreibungen Verwaltungsvermögen	1'846'941.95	2'005'300.00	1'739'959.55
35	Einlagen Fonds und Spezialfinanzierungen	0.00	0.00	0.00
36	Transferaufwand	15'549'901.83	16'478'400.00	15'407'166.23
37	Durchlaufende Beiträge	0.00	0.00	0.00
	Total Betrieblicher Aufwand	27'657'308.95	28'883'600.00	27'968'587.04
	Betrieblicher Ertrag			
40	Fiskalertrag	20'918'730.25	20'443'200.00	21'689'781.95
41	Regalien und Konzessionen	334'603.30	295'000.00	308'788.75
42	Entgelte	2'471'536.90	2'300'900.00	2'015'027.72
43	Verschiedene Erträge	0.00	0.00	0.00
45	Entnahmen Fonds und Spezialfinanzierungen	87'418.78	102'100.00	21'150.20
46	Transferertrag	4'093'016.44	4'789'600.00	4'557'646.90
47	Durchlaufende Beiträge	0.00	0.00	0.00
	Total Betrieblicher Ertrag	27'905'305.67	27'930'800.00	28'592'395.52
	Ergebnis aus betrieblicher Tätigkeit	247'996.72	-952'800.00	623'808.48
34	Finanzaufwand	492'483.99	431'100.00	419'931.60
44	Finanzertrag	898'746.78	1'039'200.00	754'163.25
	Ergebnis aus Finanzierung	406'262.79	608'100.00	334'231.65
	Operatives Ergebnis	654'259.51	-344'700.00	958'040.13
38	Ausserordentlicher Aufwand	2'152'525.51	0.00	958'040.13
48	Ausserordentlicher Ertrag	1'498'266.00	344'700.00	0.00
	Ausserordentliches Ergebnis	-654'259.51	344'700.00	-958'040.13
	Gesamtergebnis Erfolgsrechnung	0.00	0.00	0.00
	+ = Ertragsüberschuss /			
	- = Aufwandüberschuss			

2.3.3 Spezialfinanzierung Wasserversorgung

	Erfolgsrechnung (in CHF)	Rechnung 2021	Budget 2021	Rechnung 2020
	Betrieblicher Aufwand			
30	Personalaufwand	178'613.85	158'500.00	175'130.80
31	Sach- und übriger Betriebsaufwand	823'632.70	723'800.00	812'720.00
33	Abschreibungen Verwaltungsvermögen	73'075.85	84'300.00	58'210.40
35	Einlagen Fonds und Spezialfinanzierungen	828'975.85	456'400.00	456'438.00
36	Transferaufwand	47'700.00	48'000.00	49'405.00
37	Durchlaufende Beiträge	0.00	0.00	0.00
	Total Betrieblicher Aufwand	1'951'998.25	1'471'000.00	1'551'904.20
	Betrieblicher Ertrag			
40	Fiskalertrag	0.00	0.00	0.00
41	Regalien und Konzessionen	0.00	0.00	0.00
42	Entgelte	1'245'286.80	985'000.00	1'005'520.10
43	Verschiedene Erträge	0.00	0.00	0.00
45	Entnahmen Fonds und Spezialfinanzierungen	0.00	84'300.00	58'210.40
46	Transferertrag	2'800.00	10'000.00	12'200.00
47	Durchlaufende Beiträge	0.00	0.00	0.00
	Total Betrieblicher Ertrag	1'248'086.80	1'079'300.00	1'075'930.50
	Ergebnis aus betrieblicher Tätigkeit	-703'911.45	-391'700.00	-475'973.70
34	Finanzaufwand	0.00	0.00	0.00
44	Finanzertrag	52'880.50	60'200.00	58'788.50
	Ergebnis aus Finanzierung	52'880.50	60'200.00	58'788.50
	Operatives Ergebnis	-651'030.95	-331'500.00	-417'185.20
38	Ausserordentlicher Aufwand	0.00	0.00	0.00
48	Ausserordentlicher Ertrag	495'700.00	495'700.00	495'700.00
	Ausserordentliches Ergebnis	495'700.00	495'700.00	495'700.00
	Gesamtergebnis Erfolgsrechnung	-155'330.95	164'200.00	78'514.80
	+ = Ertragsüberschuss / - = Aufwandüberschuss			

2.3.4 Spezialfinanzierung Abwasserentsorgung

	Erfolgsrechnung (in CHF)	Rechnung 2021	Budget 2021	Rechnung 2020
	Betrieblicher Aufwand			
30	Personalaufwand	0.00	1'000.00	0.00
31	Sach- und übriger Betriebsaufwand	193'383.00	228'000.00	273'774.75
33	Abschreibungen Verwaltungsvermögen	49'461.70	45'600.00	32'239.45
35	Einlagen Fonds und Spezialfinanzierungen	629'819.50	260'100.00	260'070.00
36	Transferaufwand	707'101.75	734'000.00	688'049.35
37	Durchlaufende Beiträge	0.00	0.00	0.00
	Total Betrieblicher Aufwand	1'579'765.95	1'268'700.00	1'254'133.55
	Betrieblicher Ertrag			
40	Fiskalertrag	0.00	0.00	0.00
41	Regalien und Konzessionen	0.00	0.00	0.00
42	Entgelte	1'381'127.10	1'135'000.00	1'228'337.35
43	Verschiedene Erträge	0.00	0.00	0.00
45	Entnahmen Fonds und Spezialfinanzierungen	0.00	185'600.00	32'239.45
46	Transferertrag	0.00	0.00	0.00
47	Durchlaufende Beiträge	0.00	0.00	0.00
	Total Betrieblicher Ertrag	1'381'127.10	1'320'600.00	1'260'576.80
	Ergebnis aus betrieblicher Tätigkeit	-198'638.85	51'900.00	6'443.25
34	Finanzaufwand	0.00	0.00	0.00
44	Finanzertrag	63'300.00	64'900.00	65'300.00
	Ergebnis aus Finanzierung	63'300.00	64'900.00	65'300.00
	Operatives Ergebnis	-135'338.85	116'800.00	71'743.25
38	Ausserordentlicher Aufwand	0.00	0.00	0.00
48	Ausserordentlicher Ertrag	0.00	0.00	0.00
	Ausserordentliches Ergebnis	0.00	0.00	0.00
	Gesamtergebnis Erfolgsrechnung	-135'338.85	116'800.00	71'743.25
	+ = Ertragsüberschuss /			
	- = Aufwandüberschuss			

2.3.5 Spezialfinanzierung Abfallentsorgung

		Rechnung 2021	Budget 2021	Rechnung 2020
	Betrieblicher Aufwand			
30	Personalaufwand	1'320.80	1'800.00	1'321.50
31	Sach- und übriger Betriebsaufwand	366'430.60	374'000.00	358'986.05
33	Abschreibungen Verwaltungsvermögen	0.00	0.00	0.00
35	Einlagen Fonds und Spezialfinanzierungen	0.00	0.00	0.00
36	Transferaufwand	390'976.60	376'000.00	400'610.90
37	Durchlaufende Beiträge	0.00	0.00	0.00
	Total Betrieblicher Aufwand	758'728.00	751'800.00	760'918.45
	Betrieblicher Ertrag			
40	Fiskalertrag	0.00	0.00	0.00
41	Regalien und Konzessionen	0.00	0.00	0.00
42	Entgelte	812'919.61	776'000.00	746'607.75
43	Verschiedene Erträge	0.00	0.00	0.00
45	Entnahmen Fonds und Spezialfinanzierungen	0.00	0.00	0.00
46	Transferertrag	0.00	0.00	0.00
47	Durchlaufende Beiträge	0.00	0.00	0.00
	Total Betrieblicher Ertrag	812'919.61	776'000.00	746'607.75
	Ergebnis aus betrieblicher Tätigkeit	54'191.61	24'200.00	-14'310.70
34	Finanzaufwand	0.00	0.00	0.00
44	Finanzertrag	5'200.00	6'000.00	3'600.00
	Ergebnis aus Finanzierung	5'200.00	6'000.00	3'600.00
	Operatives Ergebnis	59'391.61	30'200.00	-10'710.70
38	Ausserordentlicher Aufwand	0.00	0.00	0.00
48	Ausserordentlicher Ertrag	0.00	0.00	0.00
	Ausserordentliches Ergebnis	0.00	0.00	0.00
	Gesamtergebnis Erfolgsrechnung	59'391.61	30'200.00	-10'710.70
	+ = Ertragsüberschuss /			
	- = Aufwandüberschuss			

3 Bilanz

		1.1.2021	Zuwachs	Abgang	31.12.2021
1	Aktiven	74'187'402.12	133'352'939.64	124'711'057.66	82'829'284.10
10	Finanzvermögen	39'902'921.27	120'474'432.44	121'358'049.86	39'019'303.85
100	Flüssige Mittel und kurzfristige Geldanlagen	7'257'575.09	59'554'572.73	59'896'978.90	6'915'168.92
101	Forderungen	7'772'912.43	59'082'648.96	59'445'905.21	7'409'656.18
104	Aktive Rechnungsabgrenzungen	294'293.60	123'330.85	294'293.60	123'330.85
106	Vorräte und angefangenen Arbeiten	20'872.15	6'119.90	20'872.15	6'119.90
107	Finanzanlagen	39'680.00	7'760.00		47'440.00
108	Sachanlagen FV	24'517'588.00	1'700'000.00	1'700'000.00	24'517'588.00
14	Verwaltungsvermögen	34'284'480.85	12'878'507.20	3'353'007.80	43'809'980.25
140	Sachanlagen VV	29'391'674.85	12'260'807.80	3'047'667.40	38'604'815.25
142	Immaterielle Anlagen		617'699.40	123'539.40	494'160.00
144	Darlehen	3'327'800.00		181'800.00	3'146'000.00
145	Beteiligungen, Grundkapitalien	1'565'006.00		1.00	1'565'005.00
2	Passiven	74'187'402.12	71'291'008.85	62'649'126.87	82'829'284.10
20	Fremdkapital	42'161'065.12	67'620'296.38	60'277'222.29	49'504'139.21
200	Laufende Verbindlichkeiten	1'933'658.48	45'474'630.63	46'114'253.84	1'294'035.27
201	Kurzfristige Finanzverbindlichkeiten	5'000'000.00	2'000'000.00	7'000'000.00	
204	Passive Rechnungsabgrenzungen	5'032'701.05	5'050'409.75	5'028'044.05	5'055'066.75
206	Langfristige Finanzverbindlichkeiten	27'000'000.00	13'000'000.00		40'000'000.00
208	Langfristige Rückstellungen	3'087'413.45	2'053'455.00	2'092'215.15	3'048'653.30
209	Verbindlichkeiten gegenüber Spezialfinanzierungen und Fonds im Fremdkapital	107'292.14	41'801.00	42'709.25	106'383.89
29	Eigenkapital	32'026'337.00	3'670'712.47	2'371'904.58	33'325'144.89
290	Verpflichtungen (+), Vorschüsse (-) gegenüber Spezialfinanzierungen und Fonds im Eigenkapital	9'070'383.40	59'391.61	873'638.58	8'256'136.43
293	Vorfinanzierungen	7'963'195.80	1'458'795.35		9'421'991.15
294	Reserven	8'177'205.08	922'677.51		9'099'882.59
296	Neubewertungs- und Schwankungsreserve Finanzvermögen	2'571'937.00	1'229'848.00	1'498'266.00	2'303'519.00
299	Bilanzüberschuss (+) / Bilanzfehlbetrag (-)	4'243'615.72			4'243'615.72

4 Funktionen Zusammenzug

4.1 Erfolgsrechnung

		Rechnung 2021		Budget 2021		Rechnung 2020	
ERFOLGSRECHNUNG		Aufwand	Ertrag	Aufwand	Ertrag	Aufwand	Ertrag
		35'419'120.26	35'419'120.26	33'830'500.00	33'830'500.00	33'829'973.02	33'829'973.02
0	Allgemeine Verwaltung Nettoaufwand	3'334'575.59	273'838.05 3'060'737.54	3'045'500.00	257'900.00 2'787'600.00	3'010'994.25	294'517.80 2'716'476.45
1	Öffentliche Ordnung, Sicherheit und Verteidigung Nettoaufwand	994'192.93	901'650.98 92'541.95	1'002'000.00	864'400.00 137'600.00	941'808.20	826'981.50 114'826.70
2	Bildung Nettoaufwand	7'591'835.62	1'279'994.80 6'311'840.82	7'477'900.00	1'038'500.00 6'439'400.00	7'699'785.42	1'232'870.20 6'466'915.22
3	Kultur, Sport und Freizeit Nettoaufwand	1'188'936.10	291'067.80 897'868.30	1'325'000.00	521'600.00 803'400.00	1'439'256.30	332'699.70 1'106'556.60
4	Gesundheit Nettoaufwand	51'266.35	24'966.00 26'300.35	60'400.00	25'000.00 35'400.00	87'058.95	24'866.00 62'192.95
5	Soziale Sicherheit Nettoaufwand	8'774'094.83	3'674'943.34 5'099'151.49	9'862'100.00	4'287'000.00 5'575'100.00	8'888'219.63	3'710'771.60 5'177'448.03
6	Verkehr Nettoaufwand	2'449'383.38	294'418.65 2'154'964.73	2'586'600.00	278'000.00 2'308'600.00	2'592'474.70	275'103.77 2'317'370.93
7	Umweltschutz und Raumordnung Nettoaufwand	5'012'006.21	4'795'358.56 216'647.65	4'605'300.00	4'291'000.00 314'300.00	4'453'891.45	4'210'691.75 243'199.70
8	Volkswirtschaft Nettoertrag	37'607.30	288'945.85 251'338.55	41'000.00	231'000.00 190'000.00	32'136.60	266'320.25 234'183.65
9	Finanzen und Steuern Nettoertrag	5'985'221.95	23'593'936.23 17'608'714.28	3'824'700.00	22'036'100.00 18'211'400.00	4'684'347.52	22'655'150.45 17'970'802.93

4.1.1 Kommentar

0 Allgemeine Verwaltung

	Jahresrechnung 2021		Budget 2021		Jahresrechnung 2020	
	Aufwand	Ertrag	Aufwand	Ertrag	Aufwand	Ertrag
	3'334'575.59	273'838.05	3'045'500.00	257'900.00	3'010'994.25	294'517.80
Nettoergebnis		3'060'737.54		2'787'600.00		2'716'476.45

- 0220 Personalaufwand höher ausgefallen durch verschiedene Stellenaufstockungen, Aufwändige Personalsuche und Mehraufwand für Aus- und Weiterbildung der Lernenden und des neu angestellten Personals.
- 0220 Dienstleistungen Dritter höher ausgefallen für externe Unterstützung Bauverwaltung infolge mehreren Vakanzen.
- 0220 Honorare externe Berater höher ausgefallen für Planung und Umsetzung Umzug Historisches Archiv und Personalrekrutierung.

1 Öffentliche Ordnung und Sicherheit, Verteidigung

	Jahresrechnung 2021		Budget 2021		Jahresrechnung 2020	
	Aufwand	Ertrag	Aufwand	Ertrag	Aufwand	Ertrag
	994'192.93	901'650.98	1'002'000.00	864'400.00	941'808.20	826'981.50
Nettoergebnis		92'541.95		137'600.00		114'826.70

- 1500 Aufwandüberschuss Feuerwehr von CHF 87'268.78 wird dem Eigenkapital der Feuerwehr belastet.
- 1620 Beitrag an regionale Zivilschutzorganisationen tiefer ausgefallen.

2 Bildung

	Jahresrechnung 2021		Budget 2021		Jahresrechnung 2021	
	Aufwand	Ertrag	Aufwand	Ertrag	Aufwand	Ertrag
	7'591'835.62	1'279'994.80	7'477'900.00	1'038'500.00	7'699'785.42	1'232'870.20
Nettoergebnis		6'311'840.82		6'439'400.00		6'466'915.22

- 2120 Höherer Beitrag an Lehrerbesoldung Primarstufe gemäss Abrechnung Kanton.
- 2130 Höherer Beitrag an Lehrerbesoldung Sekundarstufe gemäss Abrechnung Kanton.
- 2120 Mehrertrag von anderen Gemeinden für auswärtige Schüler, die in Bolligen die Schule besuchen.
- 2130 dito.

Einwohnergemeinde Bolligen

- 2140 Tieferer Beitrag an Musikschule Bantiger.
- 2170 Tieferer Aufwand für Ver- und Entsorgung Schulliegenschaften; Budgetannahme war zu hoch.
- 2171 Mehrertrag aus Förderbeitrag Kindergarten Eggweg.
- 2172 Mehraufwand für Instandstellung von Schäden durch Vandalismus und Einbau Trennwand im "Salzlager".
- 2175 Musikschule; kein Abschreibungsaufwand und kein Mietertrag da Fertigstellung erst im 2022.
- 2180 Aufwand und Ertrag höher, da Auslastung nach wie vor zunehmend.

3 Kultur, Sport und Freizeit

	Jahresrechnung 2021		Budget 2021		Jahresrechnung 2020	
	Aufwand	Ertrag	Aufwand	Ertrag	Aufwand	Ertrag
	1'188'936.10	291'067.80	1'325'000.00	521'600.00	1'439'256.30	332'699.70
Nettoergebnis		897'868.30		803'400.00		1'106'556.60

- 3411 Hallenbad; Aufwand und Ertrag auch in diesem Jahr wegen Corona tiefer ausgefallen.
- 3421 Kulturraum Reberhaus; Unterhalt tiefer ausgefallen, da nicht alle Vorhaben ausgeführt werden mussten.

4 Gesundheit

	Jahresrechnung 2021		Budget 2021		Jahresrechnung 2020	
	Aufwand	Ertrag	Aufwand	Ertrag	Aufwand	Ertrag
	51'266.35	24'966.00	60'400.00	25'000.00	87'058.95	24'866.00
Nettoergebnis		26'300.35		35'400.00		62'192.95

- 4210 Unterhalt tiefer ausgefallen, da Sanierungsprojekt neu beurteilt und zurückgestellt wurde.
- 4320 Mehraufwand wegen Corona für Reinigung und Desinfektion externer Sitzungsort.

5 Soziale Sicherheit

	Jahresrechnung 2021		Budget 2021		Jahresrechnung 2020	
	Aufwand	Ertrag	Aufwand	Ertrag	Aufwand	Ertrag
	8'774'094.83	3'674'943.34	9'862'100.00	4'287'000.00	8'888'219.63	3'710'771.60
Nettoergebnis		5'099'151.49		5'575'100.00		5'177'448.03

- 5310 Personalaufwand höher wegen vorübergehender Stellenaufstockung.

- 5320 Lastenausgleich an Ergänzungsleistungen AHV/IV höher ausgefallen.
- 5451 Mehrertrag Familienergänzende Kinderbetreuung mit Betreuungsgutscheinen (kiBon); Kantonsbeitrag wird neu direkt in der Funktion verbucht.
- 5720 Nettoaufwand für die gesetzliche wirtschaftliche Hilfe ist tiefer ausgefallen. Es sind mehr Rückerstattungen eingegangen.
- 5799 Ertragsseite: Folge des tieferen Nettoaufwandes unter 5720; Entschädigung des Kantons sinkt.

6 Verkehr und Nachrichtenübermittlung

	Jahresrechnung 2021		Budget 2021		Jahresrechnung 2020	
	Aufwand	Ertrag	Aufwand	Ertrag	Aufwand	Ertrag
	2'449'383.38	294'418.65	2'586'600.00	278'000.00	2'592'474.70	275'103.77
Nettoergebnis		2'154'964.73		2'308'600.00		2'317'370.93

- 6150 Mehrertrag aus geleisteten Arbeiten, die intern weiter verrechnet wurden.
- 6291 Lastenausgleich Öffentlicher Verkehr tiefer ausgefallen als budgetiert.

7 Umwelt und Raumordnung

	Jahresrechnung 2021		Budget 2021		Jahresrechnung 2020	
	Aufwand	Ertrag	Aufwand	Ertrag	Aufwand	Ertrag
	5'012'006.21	4'795'358.56	4'605'300.00	4'291'000.00	4'453'891.45	4'210'691.75
Nettoergebnis		216'647.65		314'300.00		243'199.70

- 7101 Trotz Aufwandüberschuss darf das Ergebnis der Spezialfinanzierung Wasser als gut bezeichnet werden: Die Betriebsrechnung schliesst mit einem Aufwandüberschuss von CHF 155'330.95 ab. Dieser wird dem Eigenkapital Rechnungsausgleich belastet, das immer noch über ein solides Polster verfügt. Mehraufwand ist beim Unterhalt des Leitungsnetzes angefallen, begründet durch die Fertigstellung der Reparatur aus dem Wasserleitungsbruch in der Hubelgasse vom Vorjahr und einer ausserplanmässigen Sanierung der Hauptwasserleitung im Zusammenhang mit der Umsetzung der Abwasseranlage Zägli für den Anschluss der Gemeindelienschaft Zägli. Deutlich höher ausgefallen ist der Ertrag aus Anschlussgebühren mit CHF 372'537.85. Dieser wurde vollumfänglich in das Eigenkapital Werterhalt eingelegt. Zusätzlich wurde der jährliche Anteil vom Wiederbeschaffungswert CHF 456'438 ebenfalls vollumfänglich in das Eigenkapital Werterhalt eingelegt. In den Vorjahren erfolgte die Einlage nur anteilmässig.
- 7201 Ein ähnliches Bild zeigt die Spezialfinanzierung Abwasser; das Ergebnis ist trotz Aufwandüberschuss gut: Die Betriebsrechnung schliesst mit einem Aufwandüberschuss von CHF 135'338.85 ab. Weniger Aufwand ist beim Unterhalt des Leitungsnetzes angefallen. Deutlich höher sind die Anschlussgebühren mit CHF 347'838.50 ausgefallen. Dieser Ertrag wurde vollumfänglich in das Eigenkapital Werterhalt eingelegt. Zusätzlich wurde der jährliche Anteil vom Wiederbeschaffungswert CHF 281'981 ebenfalls vollumfänglich in das Eigenkapital Werterhalt eingelegt. In den Vorjahren erfolgte die Einlage nur anteilmässig.
- 7301 Gutes Ergebnis bei der Spezialfinanzierung Abfallentsorgung: Die Betriebsrechnung schliesst mit einem Ertragsüberschuss von CHF 59'391.61 ab. Grund ist der Mehrertrag aus den Kehrrechtgrundgebühren.
- 7410 Aufwand für Gewässerunterhalt tiefer ausgefallen.

Einwohnergemeinde Bolligen

- 7500 Aufwand unter den Erwartungen geblieben.
- 7900 Weniger Aufwand für externe Berater angefallen.

8 Volkswirtschaft

	Jahresrechnung 2021		Budget 2021		Jahresrechnung 2021	
	Aufwand	Ertrag	Aufwand	Ertrag	Aufwand	Ertrag
	37'607.30	288'945.85	41'000.00	231'000.00	32'136.60	266'320.25
Nettoergebnis	251'338.55		190'000.00		234'183.65	

- 8200 Mehrertrag aus Holzverkäufen erzielt.
- 8710 Konzessionsbeitrag BKW höher ausgefallen.
- 8790 Konzessionsbeitrag Wärme Mittelland erstmals erhalten; war nicht budgetiert.

9 Finanzen und Steuern

	Jahresrechnung 2021		Budget 2021		Jahresrechnung 2020	
	Aufwand	Ertrag	Aufwand	Ertrag	Aufwand	Ertrag
	5'985'221.95	23'593'936.23	3'824'700.00	22'036'100.00	4'684'347.52	22'655'150.45
Nettoergebnis	17'608'714.28		18'211'400.00		17'970'802.93	

- 91 Insgesamt ist der Steuerertrag mit CHF 20,53 Mio. um CHF 0,25 Mio. besser ausgefallen als budgetiert
- 9100 Bei den natürlichen Personen fiel der Ertrag um CHF 0,4 Mio. tiefer aus und bei den juristischen Personen um CHF 0,2 Mio. höher.
- 9101 Mehrertrag Vermögensgewinnsteuern und Sonderveranlagungen von CHF 0,5 Mio.
- 9102 Weniger Ertrag Liegenschaftssteuern von CHF - 0,1 Mio. trotz allgemeiner Neubewertung der Amtlichen Werte im 2020.
- 9500 Mehrertrag aus Erbschaftssteuern von CHF 0,23 Mio.
- 9630 Mehraufwand wegen ausserordentlichem Liegenschaftsunterhalt Bolligenstrasse 94.
- 9630 Liegenschaftsertrag tiefer ausgefallen; Laufzeit Baurechtzins Flugbrunnenareal später begonnen als budgetiert.
- 9631 Heimwesen Zägli; Mehraufwand baulicher Unterhalt wegen Anschluss Abwasserentsorgung.
- 9900 Die Einlage in die finanzpolitische Reserve beträgt CHF 922'677.51 und entspricht dem Ertragsüberschuss des allgemeinen Haushalts und der anteilmässigen Entnahme aus der Neubewertungsreserve.

4.2 Investitionsrechnung

	Bezeichnung	Rechnung 2021		Budget 2021		Rechnung 2020	
		Ausgaben	Einnahmen	Ausgaben	Einnahmen	Ausgaben	Einnahmen
0	Allgemeine Verwaltung Nettoausgaben/-einnahmen						
1	Öffentliche Ordnung und Sicherheit, Verteidigung Nettoausgaben/-einnahmen	416'450.60	70'212.00 346'238.60	306'000.00	306'000.00	2'477'499.95	2'477'499.95
2	Bildung Nettoausgaben/-einnahmen	8'417'407.70	8'417'407.70	7'508'000.00	7'508'000.00	827'562.35	827'562.35
3	Kultur, Sport und Freizeit, Kirche Nettoausgaben/-einnahmen			83'000.00	83'000.00		
4	Gesundheit Nettoausgaben/-einnahmen			80'000.00	80'000.00		
5	Soziale Sicherheit Nettoausgaben/-einnahmen	151'000.00	151'000.00	6'500.00	6'500.00	6'500.00	6'500.00
6	Verkehr Nettoausgaben/-einnahmen	1'003'242.05	1'003'242.05	783'000.00	783'000.00	405'399.10	405'399.10
7	Umweltschutz und Raumordnung Nettoausgaben/-einnahmen	1'963'891.55	84'800.00 1'879'091.55	1'537'000.00	30'800.00 1'506'200.00	765'700.85	102'342.00 663'358.85
9	Finanzen und Steuern Nettoinvestitionen	306'012.00 11'494'979.90	11'800'991.90	37'300.00 10'259'700.00	10'297'000.00	108'842.00 4'367'320.25	4'476'162.25

5 Sachgruppen

5.1 Erfolgsrechnung

	Bezeichnung	Rechnung 2021		Budget 2021		Rechnung 2020	
		Aufwand	Ertrag	Aufwand	Ertrag	Aufwand	Ertrag
3	Aufwand	35'359'728.65		33'519'300.00		33'679'714.97	
30	Personalaufwand	6'114'232.80		5'740'300.00		5'861'112.50	
31	Sach- und übriger Betriebsaufwand	5'709'613.32		6'146'700.00		6'582'281.86	
33	Abschreibungen Verwaltungsvermögen	1'969'479.50		2'135'200.00		1'830'409.40	
34	Finanzaufwand	492'483.99		431'100.00		419'931.60	
35	Einlagen Fonds und Spezialfinanzierungen	1'458'795.35		716'500.00		716'508.00	
36	Transferaufwand	16'695'680.18		17'636'400.00		16'545'231.48	
38	Ausserordentlicher Aufwand	2'152'525.51				958'040.13	
39	Interne Verrechnungen	766'918.00		713'100.00		766'200.00	
4	Ertrag		35'128'450.46		33'830'500.00		33'819'262.32
40	Fiskalertrag		20'918'730.25		20'443'200.00		21'689'781.95
41	Regalien und Konzessionen		334'603.30		295'000.00		308'788.75
42	Entgelte		5'910'870.41		5'196'900.00		4'995'492.92
44	Finanzertrag		1'020'127.28		1'170'300.00		881'851.75
45	Entnahmen Fonds und Spezialfinanzierungen		87'418.78		372'000.00		111'600.05
46	Transferertrag		4'095'816.44		4'799'600.00		4'569'846.90
48	Ausserordentlicher Ertrag		1'993'966.00		840'400.00		495'700.00
49	Interne Verrechnungen		766'918.00		713'100.00		766'200.00
9	Abschluss	59'391.61	290'669.80	311'200.00	-	150'258.05	10'710.70
90	Abschlusskonti	59'391.61	290'669.80	311'200.00		150'258.05	10'710.70
	Ertragsüberschuss				311'200.00		139'547.35
	Aufwandüberschuss		-231'278.19				

5.2 Investitionsrechnung

		Rechnung 2021		Budget 2021		Rechnung 2020	
		Ausgaben	Einnahmen	Ausgaben	Einnahmen	Ausgaben	Einnahmen
5	Investitionsausgaben	12'107'003.90		10'334'300.00		4'585'004.25	
50	Sachanlagen	11'100'729.50		9'717'000.00		4'421'156.45	
52	Immaterielle Anlagen	617'699.40		580'000.00		55'005.80	
56	Eigene Investitionsbeiträge	82'563.00					
59	Übertrag an Bilanz	306'012.00		37'300.00		108'842.00	
6	Investitionseinnahmen		12'107'003.90		10'334'300.00		4'585'004.25
63	Investitionsbeiträge für eigene Rechnung		124'212.00				71'542.00
64	Rückzahlung von Darlehen		181'800.00		37'300.00		37'300.00
69	Übertrag an Bilanz		11'800'991.90		10'297'000.00		4'476'162.25
	Nettoinvestitionen	11'494'979.90		10'259'700.00		4'367'320.25	

6 Geldflussrechnung Gesamthaushalt

Bezeichnung	CHF	CHF
	2021	2020
Geldfluss aus betrieblicher Tätigkeit		
(-) Aufwandüberschuss / Ertragsüberschuss	-231'278.19	139'547.35
Abschreibungen Verwaltungsvermögen	1'969'479.50	1'830'409.40
Abschreibungen Investitionsbeiträge	0.00	0.00
Einlagen in das Eigenkapital	2'152'525.51	958'040.13
(-) Entnahmen aus dem Eigenkapital	-1'993'966.00	-495'700.00
Verluste aus Verkauf Finanzanlagen FV und Übertragung Finanzanlagen FV ins VV / (-) Gewinne aus Verkauf Finanzanlagen FV	0.00	0.00
Verluste aus Verkauf Sachanlagen FV und Übertragung Sachanlagen FV ins VV / (-) Gewinne aus Verkauf Sachanlagen FV	0.00	0.00
(-) Wertberichtigungen Anlagen FV / Wertberichtigungen Anlagen FV	-7'760.00	-118'080.00
Wertberichtigungen Darlehen/Beteiligungen VV	1.00	0.00
(-) Aufwertung VV	0.00	0.00
Abnahme/(-) Zunahme Forderungen	379'236.60	581'028.88
Abnahme/(-) Zunahme Vorräte	14'752.25	63'991.55
Abnahme/(-) Zunahme aktive Rechnungsabgrenzungen	170'962.75	6'770.00
(-) Abnahme/Zunahme Laufende Verbindlichkeiten	-590'881.25	-10'693.05
(-) Abnahme/Zunahme kurzfristige Rückstellungen	0.00	0.00
Zunahme/(-) Abnahme passive Rechnungsabgrenzungen	22'365.70	104'588.05
(-) Abnahme/Zunahme langfristige Rückstellungen	-38'760.15	-292'454.55
Zunahme/(-) Abnahme Spezialfinanzierungen im EK und Vorfinanzierungen	1'371'526.57	606'578.75
Geldfluss aus betrieblicher Tätigkeit	3'218'204.29	3'374'026.51

Einwohnergemeinde Bolligen

Geldfluss aus Investitionstätigkeit		
Zahlungen für Nettoinvestitionen Sachanlagen + Immaterielle Anlagen + Investitionsbeiträge VV	-11'676'779.90	-4'404'620.25
(-) Auszahlungen für Darlehen/Beteiligungen VV	0.00	0.00
Einzahlung für Darlehen/Beteiligungen VV	181'800.00	37'300.00
(-) Kauf Sachanlagen FV	0.00	0.00
Verkauf Sachanlagen FV	0.00	0.00
(-) Investitionen Sachanlagen FV	0.00	0.00
(-) Kauf kurzfristige Finanzanlagen FV	0.00	0.00
Verkauf kurzfristige Finanzanlagen FV	0.00	0.00
(-) Kauf langfristige Finanzanlagen FV	0.00	0.00
Verkauf langfristige Finanzanlagen FV	0.00	0.00
Geldfluss aus Investitionstätigkeit	-11'494'979.90	-4'367'320.25
Geldfluss aus Finanzierungstätigkeit		
(-) Abnahme/ Zunahme Kontokorrente mit Dritten	-64'722.31	542'542.10
Aufnahme kurzfristige Finanzverbindlichkeiten	2'000'000.00	5'000'000.00
(-) Rückzahlung kurzfristige Finanzverbindlichkeiten	-7'000'000.00	0.00
Aufnahme langfristige Finanzverbindlichkeiten	13'000'000.00	0.00
(-) Rückzahlung langfristige Finanzverbindlichkeit	0.00	0.00
(-) Abnahme/Zunahme Stiftungen, Legate, Zuwendungen im FK sowie Fonds im FK	-908.25	-243'429.65
Geldfluss aus Finanzierungstätigkeit	7'934'369.44	5'299'112.45
Total Geldfluss	-342'406.17	4'305'818.71
Bestand Flüssige Mittel und kurzfristige Geldanlagen 1.1.	7'257'575.09	2'951'756.38
Bestand Flüssige Mittel und kurzfristige Geldanlagen 31.12.	6'915'168.92	7'257'575.09

Kommentar

Die Geldflussrechnung zeigt die Veränderung der flüssigen Mittel aufgeteilt in 3 Geldflüsse (betriebliche Tätigkeit, Investitionstätigkeit und Finanzierungstätigkeit). Der Geldfluss aus betrieblicher Tätigkeit (steuerfinanzierter Haushalt) zeigt die eigentliche finanzielle Leistungsfähigkeit der Gemeinde. Es handelt sich damit um die wichtigste Zahl in der Geldflussrechnung. Diese ergibt sich aus den Einzahlungen und Auszahlungen der Geschäftstätigkeit. Der Geldfluss aus betrieblicher Tätigkeit soll mittelfristig den Geldabfluss für Investitionstätigkeit decken. Jährliche Schwankungen müssen im Wesentlichen durch Aufnahme oder Rückzahlung von Finanzverbindlichkeiten (Geldfluss aus Finanzierungstätigkeit) ausgeglichen werden.

Die liquiden Mittel reichten nicht aus zur Finanzierung der getätigten Investitionsprojekte. Es wurden zusätzliche Fremdmittel von CHF 8 Mio. aufgenommen.

7 Finanzkennzahlen

7.1 Gesamthaushalt

Kennzahl	JR 2021	Ø 5 Jahre	Kommentar / Interpretation
Nettoverschuldungsquotient (NVQ)	63.4%	11.5%	Nettoschulden in % des Fiskalertrages (inkl. Finanzausgleich). Diese Kennzahl gibt an, welcher Anteil der Fiskalerträge und den Nettoszah- lungen aus dem Finanzausgleich nötig wären, um die Nettoschulden zu decken. Ist der Wert im Minus, so verfügt die Gemeinde über ein Netto- vermögen. Der Durchschnitt der Bernischen Gemeinden (Wert jeweils ohne Bern, Biel, Thun) liegt bei -57.9%. Richtwert: <100% gut (geringe bis mittlere Verschuldung)
Selbstfinanzierungsgrad (SFG)	28.4%	52.7%	Selbstfinanzierung in % der Nettoinvestitionen. Der Wert gibt Antwort auf die Frage, wie weit die Investitionen aus selbst erwirtschafteten Mitteln finanziert werden können. Ein Selbstfinanzie- rungsgrad von unter 100 Prozent führt zu einer Neuverschuldung, einer über 100 Prozent zu einer Entschuldung. Der Durchschnitt der Bernischen Gemeinden liegt bei 88.1%. Richtwert: > 100% ideal
Zinsbelastungsanteil (ZBA)	0.53%	0.49%	Nettozinsen in % des Laufenden Ertrages. Der Wert sagt aus, wie stark der Laufende Ertrag durch die Nettozinsen

			<p>belastet ist. Ein hoher Wert weist auf eine hohe Verschuldung hin und im Vergleich über mehrere Jahre wird die Verschuldungstendenz erkannt. Der Durchschnitt der Bernischen Gemeinden liegt bei 0.23%. Richtwert: 0% – 1% tief</p>
Bruttoverschuldungsanteil (BVA)	121.9%	99.0%	<p>Bruttoschuld in % des Laufenden Ertrages. Der Wert gibt Antwort auf die Frage wie stark die Gemeinde verschuldet ist. Je tiefer der Wert, desto geringer die Belastung. Der Durchschnitt der Bernischen Gemeinden liegt bei 59.1%. Richtwert: 50% - 100% gut</p>
Investitionsanteil (INA)	28.9%	15.7%	<p>Bruttoinvestitionen in % der Gesamtausgaben. Der Wert informiert über das Mass der Investitionstätigkeit der Gemeinde. Der Durchschnitt der Bernischen Gemeinden liegt bei 12.9%. Richtwert: 10% - 20% = mittlere Investitionstätigkeit.</p>
Kapitaldienstanteil (KDA)	6.4%	5.8%	<p>Kapitaldienst in % des Laufenden Ertrages. Der Wert informiert darüber, wie stark der Laufende Ertrag durch Zinsen und Abschreibungen belastet ist. Der Durchschnitt der Bernischen Gemeinden liegt bei 4.3%. Richtwert: < 5% = geringe Belastung</p>
Nettovermögen - / Nettoschuld + in Franken pro Einwohner (N/EW)	CHF 1'654	CHF 305	<p>Die Nettoschuld pro Einwohner wird als Gradmesser für die Verschuldung verwendet. Ein negativer Wert entspricht einem Nettovermögen pro Einwohner. Der Durchschnitt der Bernischen Gemeinden liegt bei CHF -1'419 Nettovermögen pro Kopf. Richtwert: CHF 2'000 = hohe Verschuldung</p>
Selbstfinanzierungsanteil (SFA)	9.7%	8.5%	<p>Selbstfinanzierung in % des Laufenden Ertrages. Der Wert gibt Auskunft über die finanzielle Leistungsfähigkeit der Gemeinde: Je höher der Wert, desto grösser der Spielraum für die Finanzierung von Investitionen oder für den Schuldenabbau oder die Finanzierung von Investitionen und deren Folgekosten. Der Durchschnitt der Bernischen Gemeinden liegt bei 10.6%. Richtwert: > 15% gut</p>
Nettozinsbelastungsanteil (NZB)	-1.9%	-3.2%	<p>Finanzaufwand netto in % des Steuerertrages. Der Durchschnitt der Bernischen Gemeinden liegt bei -2.8%. Richtwert: 0% - 7% = sehr tiefe bis tiefe Belastung</p>
Massgebliches Eigenkapital pro Einwohner (MEK/EW)	CHF 2'468	CHF 2'368	<p>Der Durchschnitt der Bernischen Gemeinden liegt bei CHF 2'653 pro Einwohner.</p>

7.2 Allgemeiner Haushalt

Selbstfinanzierungsgrad	20.9%	44.0%	Selbstfinanzierung in % der Nettoinvestitionen. Der Wert gibt Antwort auf die Frage, wie weit die Investitionen aus selbst erwirtschafteten Mitteln finanziert werden können. Richtwert: > 100% ideal
Bilanzüberschussquotient	25.6%	22.9%	Bilanzüberschuss in % des Fiskalertrages (inkl. Finanzausgleich). Diese Kennzahl gibt Auskunft über das Verhältnis des Bilanzüberschusses zu den beiden wichtigen Ertragsarten Steuern und Finanzausgleich. Durchschnitt aller Gemeinden: 56.6%

7.3 Spezialfinanzierung Wasserversorgung

Selbstfinanzierungsgrad	22.4%	13.7%	Siehe 7.2
Kostendeckungsgrad	92.0%	103.8%	Aufwand in % des Ertrages. Der Kostendeckungsgrad gibt Antwort auf die Frage, wie weit der Aufwand aus selbst erarbeiteten Erträgen gedeckt ist. Kostendeckungsgrad > 100% = Ertragsüberschuss
Werterhaltungsquote	9.4%	6.3%	Bestand Werterhalt in % des Wiederbeschaffungswertes.

7.4 Spezialfinanzierung Abwasserentsorgung

Selbstfinanzierungsgrad	72.0%	84.4%	Siehe 7.2
Kostendeckungsgrad	91.4%	102.3%	Aufwand in % des Ertrages. Der Kostendeckungsgrad gibt Antwort auf die Frage, wie weit der Aufwand aus selbst erarbeiteten Erträgen gedeckt ist. Kostendeckungsgrad > 100% = Ertragsüberschuss
Werterhaltungsquote	15.9%	14.7%	Bestand Werterhalt in % des Wiederbeschaffungswertes.

7.5 Spezialfinanzierung Abfallentsorgung

Selbstfinanzierungsgrad	Keine Investitionen		
Kostendeckungsgrad	107.8%	105.7%	<p>Aufwand in % des Ertrages. Der Kostendeckungsgrad gibt Antwort auf die Frage, wie weit der Aufwand aus selbst erarbeiteten Erträgen gedeckt ist. Kostendeckungsgrad > 100% = Ertragsüberschuss</p>
Werterhaltungsquote	Keine		Keine vorgeschrieben.

8 Antrag der Exekutive

Gemäss Art. 71 GG verabschiedet der Gemeinderat die Jahresrechnung 2021 der Einwohnergemeinde Bolligen.
Er hat die vorliegende Jahresrechnung mit allen Bestandteilen (gemäss Art. 71 GV) an seiner Sitzung vom 21. März 2022 verabschiedet:

ERFOLGSRECHNUNG

• Gesamthaushalt		
Aufwandüberschuss	CHF	-231'278.19
• Allgemeiner Haushalt		
Ausgeglichen	CHF	0.00
• SF Wasserversorgung		
Aufwandüberschuss	CHF	-155'330.95
• SF Abwasserentsorgung		
Aufwandüberschuss	CHF	-135'338.85
• SF Abfallentsorgung		
Ertragsüberschuss	CHF	-59'391.61

INVESTITIONSRECHNUNG


- Ausgaben	CHF	11'800'991.90
- Einnahmen	CHF	306'012.00
Nettoinvestitionen	CHF	11'494'979.90

ZUSÄTZLICHE ABSCHREIBUNGEN GEMÄSS ART. 84 GEMEINDEVERORDNUNG (GV)

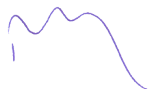
- CHF 922'677.51

Der Gemeindeversammlung vom 7. Juni 2022 wird beantragt, die Jahresrechnung 2021 zu genehmigen.
Bolligen, 21. März 2022

Einwohnergemeinde Bolligen
GEMEINDERAT



Kathrin Zuber
Gemeindepräsidentin



Bernhard Rufer
Gemeindeschreiber

FINANZVERWALTUNG



Maja Burgherr
Finanzverwalterin

9 Bestätigungsbericht

10 Genehmigung der Jahresrechnung

Die Jahresrechnung 2021 wird an der Gemeindeversammlung vom 7. Juni 2022 gemäss dem vorstehenden Antrag des Gemeinderates vom 21. März 2022 zur Genehmigung empfohlen.

Bolligen, 7. Juni 2022

11 Anhang

11.1 Regelwerk

11.1.1 Angewendetes Regelwerk

Der Rechnungsabschluss der Gemeinde Bolligen ist in Übereinstimmung mit den geltenden kantonalen gesetzlichen Grundlagen erstellt worden.

Gemeindegesezt (GG, BSG 170.11)

Gemeindeverordnung (GV, BSG 170.111)

Direktionsverordnung über den Finanzhaushalt der Gemeinden (FHDV, BSG 170.511)

Diese orientieren sich gemäss Art. 70 Absatz 1 GG am Harmonisierten Rechnungslegungsmodell für die Kantone und Gemeinden, HRM2, laut Handbuch der Konferenz der Kantonalen Finanzdirektoren. Die kantonalen Bestimmungen weichen in einzelnen Bereichen von den Empfehlungen des HRM2 ab. Das Amt für Gemeinden und Raumordnung stellt eine Auflistung dieser Ausnahmen zur Verfügung unter www.be.ch/gemeinden > Rubrik Gemeindefinanzen > HRM2 > Praxishilfen.

11.1.2 Bewertung Finanzvermögen

Vermögenswerte im Finanzvermögen werden bilanziert, wenn sie einen künftigen Nutzen erbringen und ihr Wert verlässlich ermittelt werden kann. Sie werden bei erstmaliger Bilanzierung zu Anschaffungs- bzw. Herstellungskosten bilanziert. Entstehen der Gemeinde keine Kosten, wird zum Verkehrswert zum Zeitpunkt des Zugangs bilanziert. Folgebewertungen erfolgen zum Verkehrswert am Bilanzstichtag, wobei eine systematische Neubewertung bei Liegenschaften mit Ausnahme von Baurechten alle fünf Jahre oder bei Änderung des amtlichen Werts, bei allen anderen Vermögenswerten jährlich erfolgt. Die Bilanzwerte sind bei eingetretenen dauerhaften Wertminderungen oder Verlusten sofort zu berichtigen.

Folgebewertung Finanzvermögen

Das Finanzvermögen wurde gemäss Anhang 1 der Gemeindeverordnung neu bewertet. Die Neubewertungsreserve betrug per 1.1.2021 CHF 2'571'937.00. Per 1.1.2021 mussten gemäss Art. T2-3 Abs. 2 Ziff. 5 GV 10% der gesamten Finanzanlagen und 5% der gesamten Sachanlagen des Finanzvermögens in die Schwankungsreserve überführt werden. Ab dem 6. Jahr nach Einführung von HRM2, d.h. ab 2021 muss laut Art. T2-3 Abs.2 Ziff. 6 GV die Neubewertungsreserve innerhalb von 5 Jahren zu Gunsten des Bilanzüberschusses aufgelöst werden. Die Neubewertungsreserve beträgt somit per 31.12.2021 nach Auflösung zugunsten der Schwankungsreserve und Auflösung der 1. Tranche noch CHF 1'073'671.00.

Bilanzkonto	Auf-/Abwertung in CHF	Bewertungsmethode (Anhang 1, GV)	Letztmalige Bewertung
10700.01 Aktien der BKW	7'760.00	Depotauszug per 31.12.2021 Steuerwert	31.12.2021
10800.01 Grundstücke Finanzvermögen	0.00	Kapitalisierung Baurechtszins, Ziff. 6	31.12.2020
10840.01 Gebäude Finanzvermögen	0.00	Allgemeine Neubewertung 2020; Ziff. 3	31.12.2020

11.1.3 Bewertung Verwaltungsvermögen

Vermögenswerte im Verwaltungsvermögen werden bilanziert, wenn sie einen künftigen mehrjährigen öffentlichen Nutzen hervorbringen und ihr Wert verlässlich ermittelt werden kann. Sie werden zu Anschaffungs- bzw. Herstellkosten nach der Nettomethode bilanziert und nach der definierten Nutzungsdauer linear abgeschrieben. Entstehen der Gemeinde keine Kosten, wird zum Verkehrswert zum Zeitpunkt des Zugangs bilanziert. Die Bilanzwerte sind bei eingetretenen dauerhaften Wertminderungen oder Verlusten sofort zu berichtigen. Die geltenden Anlagekategorien und Nutzungsdauern sind in Anhang 2 GV umschrieben.

11.1.4 Aktivierungsgrenzen

	CHF
Allgemeiner Haushalt	75'000.00
Spezialfinanzierung Wasserversorgung	75'000.00
Spezialfinanzierung Abwasserentsorgung	75'000.00

11.1.5 Bestehendes Verwaltungsvermögen

Seit dem Übergang auf HRM2 im Jahr 2016, wird das bestehende Verwaltungsvermögen linear über 12 Jahre abgeschrieben. Davon ausgenommen sind die Positionen gemäss Ziffer 4.1.3 der Übergangsbestimmungen der GV.

11.1.6 Grundlagen der Jahresrechnung

Als Grundlage für die Jahresrechnung 2021 dienen das Budget 2021 und die Vorjahresrechnung 2020.

Genehmigung/Prüfung:

	Budget 2021	Jahresrechnung 2020
Gemeinderat	24.08.2020	22.03.2021
Bestätigungsbericht Rechnungsprüfungsorgan		07.04.2021
Gemeindeversammlung	13.12.2020	
Gemeindeversammlung		13.06.2021

11.2 Eigenkapitalnachweis

Eigenkapital per 01.01.2021			Veränderungsnachweis						Eigenkapital per 31.12.2021		
CHF			Erhöhung (+) durch			Reduktion (-) durch			CHF		
29	Eigenkapital	32'026'337			3'670'712			-2'371'905	29	Eigenkapital	33'325'144
290	Verpflichtungen (+) bzw. Vorschüsse (-) gegenüber Spezialfinanzierungen	9'070'383		Einlagen in SF EK	59'392		Entnahmen aus SF EK	-873'639	290	Verpflichtungen (+) bzw. Vorschüsse (-) gegenüber Spezialfinanzierungen	8'256'136
29000.01	SF Feuerwehr einseitig	223'025	3510.01	Ertragsüberschuss		4510.01	Aufwandüberschuss	-87'269	29000.01	SF Feuerwehr einseitig	135'756
29001.01	SF Wasserversorgung	1'436'192	9010.01	Ertragsüberschuss		9011.01	Aufwandüberschuss	-155'331	29001.01	SF Wasserversorgung	1'280'861
29002.01	SF Abwasserentsorgung	1'610'112	9010.01	Ertragsüberschuss		9011.01	Aufwandüberschuss	-135'339	29002.01	SF Abwasserentsorgung	1'474'773
29003.01	SF Abfall	347'554	9010.01	Ertragsüberschuss	59'392	9011.01	Aufwandüberschuss		29003.01	SF Abfall	406'946
29001.02	SF Übertragung VV nach Art. 85a GV	5'453'500	3898.01			4898.01	Entnahme wegen Auflösung ab 2016 bis 2031 (16 Jahre)	-495'700	29001.02	SF Übertragung VV nach Art. 85a GV	4'957'800
293	Vorfinanzierungen	7'963'196		Einlagen in Vorfinanzierungen EK	1'458'795		Entnahmen aus Vorfinanzierungen des EK	0	293	Vorfinanzierungen	9'421'991
29301.01	Wasserversorgung Werterhalt	2'616'190	3510.10	Einlage	828'976	4510.01	Entnahme		29301.01	Wasserversorgung Werterhalt	3'445'166
29302.01	Abwasserentsorgung Werterhalt	5'347'006	3510.10	Einlage	629'819	4510.01	Entnahme		29302.01	Abwasserentsorgung Werterhalt	5'976'825
294	Reserven	8'177'205		Einlagen	922'677		Entnahmen	0	294	Reserven	9'099'882
29400.01	Zusätzliche Abschreibungen	8'177'205	3894.01	Zusätzliche Abschreibungen	922'677	4894.01	Aufwandüberschuss		29400.01	Zusätzliche Abschreibungen	9'099'882
296	Neubewertungsreserve Finanzvermögen	2'571'937		Einlagen	1'229'848		Entnahmen	-1'498'266	296	Neubewertungsreserve Finanzvermögen	2'303'519
29600.01	Neubewertungsreserve FV	2'571'937	3896.xx	Einlage	0	4896.xx	Entnahme	-1'498'266	29600.01	Neubewertungsreserve FV	1'073'671
29601.01	Schwankungsreserve	0	3896.xx	Einlage	1'229'848	4896.xx	Entnahme		29600.01	Neubewertungsreserve FV	1'229'848
299	Bilanzüberschuss / Bilanzfehlbetrag	4'243'616	2990.00	Jahresergebnis Überschuss (+) Fehlbetrag (-)					299	Bilanzüberschuss/-Fehlbetrag	4'243'616

11.3 Rückstellungsspiegel

205		Kurzfristige Rückstellungen					
Konto	Bezeichnung	Buchwert 01.01.2021	Veränderung			Buchwert 31.12.2021	Kommentar
			Bildung	Verwendung	Auflösung		
	keine					0.00	

208		Langfristige Rückstellungen					
Konto	Bezeichnung	Buchwert 01.01.2021	Veränderung			Buchwert 31.12.2021	Kommentar
			Bildung	Verwendung	Auflösung		
20810.01	Ferien- und Überzeitguthaben	211'987.00	90'980.00	0.00		302'967.00	Personal: Nicht bezogene Ferienguthaben
20860.01	PK-Einmaleinlage ü50 / 2019-2021	225'193.00		225'193.00		0.00	Wechsel Personalvorsorge zu PK SHP
20860.02	PK Abfederung UWS- Senkungen	838'076.00				838'076.00	Teilausfinanzierung Renten- kürzungen
20860.03	PK Abfederung Musikschule 2019 - 2031	135'114.45		47'867.15		87'247.30	Teilausfinanzierung Renten- kürzungen
20890.01	Steuerteilungen	1'677'043.00	1'962'475.00	1'819'155.00		1'820'363.00	Bedarf für Abgrenzung hängige Steuerteilungen

Total kurzfristige Rückstellungen	0.00	0.00	0.00	0.00	0.00
Total langfristige Rückstellungen	3'087'413.45	2'053'455.00	2'092'215.15	0.00	3'048'653.30
Total Rückstellungen	3'087'413.45	2'053'455.00	2'092'215.15	0.00	3'048'653.30

11.4 Beteiligungsspiegel

Beteiligungen (im Sinne der öffentlichen Aufgabenerfüllung)											
Name, Sitz Rechtsform	Tätigkeitsgebiet	Nominalkapital (100%)	Eigentumsanteil	Stimmanteil - E: Exekutive - L: Legislative	Wesentliche Beteiligte	Buchwert per 31.12.	Anschaffungswert	Wesentliche Beteiligungen der Organisation	Rechnungslegungs-norm; Aussage zur Jahresrechnung	Zahlungsströme Berichtsjahr	Spezifische Risiken
Gemeindeeigene Unternehmen (Anstalten) gem. Art. 64 Abs. 1 Bst. b GG											
keine gemeindeeigenen Unternehmen											
Öffentlich-rechtliche Organisationen der interkommunalen Zusammenarbeit (Gemeindeverbände, Anstalten etc.)*											
Gemeindeverband ARA Worblental	Abwasserreinigung			E: GR RV	Bolligen, Ittigen, Ostermundigen, Worb, Zollikofen			Verbandsmitglied	HRM2, Aufwandverrechnung via Kostenteiler	Betriebsbeitrag 7201.3632.71 CHF 622'583.00	
Gemeindeverband Anzeiger Region Bern	Herausgabe des amtlichen Anzeigers für die Verbandsgemeinden; amtliches Publikationsorgan				Bern, Bolligen, Ittigen, Köniz, Ostermundigen			Verbandsmitglied		Anteil Aufwandüberschuss 3320.3612.01 CHF 49'227.55	
Juristische Personen des Privatrechts*											
Kewu AG, Bolligen	Abfallentsorgung		236 Namenaktien zu CHF 100.00	E: GR RV		CHF 1.00		Aktionär		7301.3632.81 CHF 278'990.90	
WVRB AG, Bern / Wasserverbund Region Bern AG	Trinkwasserversorgung der Region Bern	45'000'000	3.03%	E: GR RV	Bern, Ittigen, Ostermundigen	CHF 1'365'000.00 AK und CHF 1'557'600.00 Darlehen		Aktionär und Darlehen		7101.3120.61 CHF 427'219.20 Kauf Wasser	
Regionalverkehr Bern-Solothurn RBS, Sitz in Worblaufen	Öffentlicher Verkehr		103 Aktien zu 150.00 / 2 Aktien zu 500.00			CHF 2.00		Aktionär			
Musikschule unteres Worblental, Bolligen	Betreibung einer Musikschule				Bolligen, Ittigen, Ostermundigen, Stettlen			Stiftergemeinde	OR	2140.3636.11 CHF 330'107.80	
Einsatzkostenversicherung der GVB, Sitz in Ittigen	Beschaffung Verwaltung und Auszahlung von Mitteln als Versicherung zur Deckung von Einsatzkosten der Gemeinden in a.o. Lagen gem. gesetzlichen Bestimmungen des Kanton Bern				Berner Gemeinden			Stiftungsmitglied	OR	7450.3134.02 kein Beitrag 2021	
Kornhausbibliothek, Bern	Führen von allgemeinen öffentlichen Bibliotheken in der Stadt und Region Bern				Bibliotheksträger				OR	3210.3636.03 CHF 27'448.50	
Genossenschaft Lutertalpark	Anbieten von bezahlbarem Wohnraum für Wohnen im Alter"	1'984'000	200'000.00			200'000			OR	CHF 0.00	

Einwohnergemeinde Bolligen

Vertragliche Beziehungen zur Erfüllung von Gemeindeaufgaben*											
Regionales Informatikzentrum Münsingen (RIZ Münsingen)	Gemeinsame Nutzung der Server, Betriebssystem, Anwendersoftware sowie Gemeindeapplikationen NEST-ABACUS				Bolligen, Stettlen, Münsingen			Zusammenarbeitsvertrag		220.3612.01 CHF 54'842.20	
Friedhof Bolligen	Gemeinsamer Friedhof				Bolligen und Ittigen			Zusammenarbeitsvertrag		7710.4612.01 CHF 213'590.85	
Offene Kinder- und Jugendarbeit	Führen der offenen Kinder- und Jugendarbeit in Bolligen durch Jugendarbeiter/innen der Gemeinde Ittigen				Bolligen und Ittigen			Zusammenarbeitsvertrag		5445.3632.01 CHF 67'975.10	
Zivilschutzorganisation Bantiger	Öffentliche Sicherheit Zivilschutz; Zusammenarbeit			E: GR RV	Bolligen, Ittigen, Muri, Ostermundigen, Stettlen			Pro-Kopf-Beitrag		1620.3612.02 CHF 64'551.85	
Regionales Führungsorgan Bantiger	Öffentliche Sicherheit Zivilschutz; Zusammenarbeit			E: GR RV	Bolligen, Ittigen, Muri, Ostermundigen, Stettlen			Pro-Kopf-Beitrag		1627.3612.02 CHF 6075.85	
RKZBBM / Regionales Kompetenzzentrum Bevölkerungsschutz Bern-Mittelland	Öffentliche Sicherheit Zivilschutz; Zusammenarbeit			E: GR RV	Bolligen, Ittigen, Muri, Ostermundigen, Stettlen			Pro-Kopf-Beitrag		1620.3612.02 CHF 13'348.65	
Reberhaus Genossenschaft	Betreibt das Reberhaus in Bolligen. Förderung eines aktiven, alle Bevölkerungskreise erfassenden Gemeindelebens.		Liegenschaft 100%	E: GR	Bolligen Regional-konferenz Bern	1.00				3421.3634.01 CHF 112'144.00	
Schlossgarten Riggisberg	Betreutes Wohnen und anderes mehr	4'000			ca. 50 Bernische Gemeinden	1.00	0.00			CHF 0.00	

11.5 Gewährleistungsspiegel

Name, Sitz, Rechtsform	Eigentümer wesentliche Miteigentümer	Angaben zu den gesicherten Leistungen Art, Betrag, Verfall, Zinsangaben usw.)	Zahlungsströme im Berichtsjahr	Spezifische zusätzliche Angaben
Privatrechtliche Unternehmen (nach OR/ZGB)				
keine				
Öffentlich-rechtliche Unternehmen (nach Gemeindegesetz)				
keine				
Öffentlich-rechtliche Verträge				
keine				
Weitere Verpflichtungen (Altlasten, Leasing usw.)				
keine				

11.6 Anlagespiegel

			108 Finanzvermögen Sachanlagen				
			1080	1084	1086	1087	1089
			Grundstücke unüberbaut	Gebäude Finanzvermögen	Mobilien des Finanz- vermögens	Anlagen im Bau Finanzvermögen	Übrige Sachanlagen FV
Anschaffungskosten	Anlagewert	01.01. 2021	8'221'351.00	2'239'190.00			
	Zuwachs/ Zugänge	2021					
	Abgänge	2021					
	Umgliederungen	2021	1'700'000.00	-1'700'000.00			
	Anlagewert	31.12. 2021	9'921'351.00	539'190.00	0.00	0.00	0.00
kumulierte Wertberichtigungen	Stand per	01.01. 2021	13'950'087.00	106'960.00			
	Wertminderungen	2021					
	Aufwertungen	2021					
	Umgliederungen	2021					
	Stand per	31.12. 2021	13'950'087.00	106'960.00	0.00	0.00	0.00
Buchwerte	Buchwert netto	31.12. 2021	23'871'438.00	646'150.00	0.00	0.00	0.00
	davon Anlagen in Leasing	31.12. 2021					
	Versicherungswerte	31.12. 2021					

Einwohnergemeinde Bolligen

			140 Sachanlagen Verwaltungsvermögen								
			1400	1401	1402	1403	1404	1406	1407	1409	
			Grundstücke unbebaut	Strassen/ Verkehrswege	Wasserbau	Tiefbauten übrige	Hochbauten	Mobilien	Anlagen im Bau	Übrige Sachanlagen* (ohne 14099)	
Anschaffungskosten	Anlagewert	01.01. 2021		3'096'169.40	106'242.70	7'126'675.05	15'350'794.05	621'936.65	404'641.10	2'647'559.60	
	Zuwachs/ Zugänge	2021		859'752.15		1'827'328.55	4'864'935.00	143'489.90	3'281'011.90	82'563.00	
	Abgänge	2021									
	Umgliederungen	2021									
	Anlagewert	31.12. 2021	0.00	3'955'921.55	106'242.70	8'954'003.60	20'215'729.05	765'426.55	3'685'653.00	2'730'122.60	
kumulierte ordentliche Abschreibungen	Stand per	01.01. 2021		-372'767.95	-19'485.70	-307'080.05	-2'290'320.75	-234'013.65	0.00	-1'035'579.60	
	Planmässige Abschreibungen	2021		108'672.25	3'813.00	114'281.55	645'654.40	76'602.90	0.00	283'073.00	
	Ausserplanmässige Abschreibungen	2021									
	Wertkorrekturen	2021									
	Stand per	31.12. 2021	0.00	-481'440.20	-23'298.70	-421'361.60	-2'935'975.15	-310'616.55	0.00	-1'318'652.60	
Buchwerte	Buchwert netto	31.12. 2021	0.00	3'474'481.35	82'944.00	8'532'642.00	17'279'753.90	454'810.00	3'685'653.00	1'411'470.00	
	davon Anlagen in Leasing	31.12. 2021									
	Versicherungswerte	31.12. 2021									
* darin <u>nicht</u> enthalten ist das bestehende WV bei Einführung von HRM2:											
	Saldo per 01.01. 2021			Kumulierte Wertberichtigungen		Saldo per 31.12. 2021					
Allgemeiner Haushalt	14090.99	Fr. 1'035'579.60	14090.99	Fr. 283'073.00	Fr. 1'318'652.60						
Wasserversorgung	14031.99	Fr. 190'935.95	14031.99	Fr. 73'075.85	Fr. 264'011.80						
Abwasserentsorgung	14032.99	Fr. 116'144.10	14032.99	Fr. 41'205.70	Fr. 157'349.80						
ev. weitere (verfügte Ausnahmen, SF)											
Total		Fr. 1'342'659.65		Fr. 397'354.55	Fr. 1'740'014.20						

Einwohnergemeinde Bolligen

			142 Immaterielle Anlagen VV			144 Darlehen VV	145 Beteiligungen VV	146 Investitionsbeiträge VV
			1420	1427	1421 & 1429	1441-1447	1452-1456	1460-1469
			Informatik	Immat. Anlagen in Realisierung	übrige immaterielle Anlagen	Darlehen	Beteiligungen	Investitionen
Anschaffungskosten	Anlagewert	01.01. 2021	675'715.05			3'327'800.00		1'565'006.00
	Zuwachs/ Zugänge	2021	617'699.40					
	Abgänge	2021				181'800.00		1.00
	Umgliederungen	2021						
	Anlagewert	31.12. 2021	1'293'414.45	0.00	0.00	3'146'000.00	0.00	1'565'005.00
kumulierte ordentliche Abschreibungen	Stand per	01.01. 2021	-675'715.05					
	Planmässige Abschreibungen	2021	123'539.40					
	Ausserplanmässige Abschreibungen	2021						
	Wertkorrekturen	2021						
	Stand per	31.12. 2021	-799'254.45	0.00	0.00	0.00	0.00	0.00
Buchwerte	Buchwert netto	31.12. 2021	494'160.00	0.00	0.00	3'146'000.00	0.00	1'565'005.00
	davon Anlagen in Leasing	31.12. 2021						
	Versicherungswerte	31.12. 2021						

11.7 Kreditkontrolle Anlagespiegel

11.7.1 Verpflichtungskreditkontrolle für Investitionen

Kreditbeschluss				Kreditkontrolle								
				in CHF								
Konto-Nr.	Organ	Datum	Kreditsumme (brutto)	Objektbezeichnung	Kumulierte Ausgaben 01.01.2021	Investitions- ausgaben	Kumulierte Ausgaben 31.12.2021	Kumulierte Einnahmen 01.01.2021	Investitions- einnahmen	Kumulierte Einnahmen 31.12.2021	Saldo	Abrech.- datum
				INVESTITIONSRECHNUNG								
0				Allgemeine Verwaltung								
0290.5040.01	GV	14.12.2021	7'600'000.00	Verwaltungsgebäude Kauf und Umbau							7'600'000.00	
1				Öffentliche Ordnung und Sicherheit, Verteidigung								
1500.5040.01	GV	04.06.2019	3'250'000.00	Feuerwehrmagazin Umbau/Neubau	2'621'301.10	416'450.60	3'037'751.70				212'248.30	
1500.6310.01		04.06.2019		Förderbeitrag Feuerwehrmagazin					70'212.00	70'212.00		
2				Bildung								
2120.5200.01	GV	15.09.2020	345'000.00	Primarstufe Ersatz Informatik		317'699.40	317'699.40				27'300.60	
2130.5200.01	GV	15.09.2020	300'000.00	Sekundarstufe Ersatz Informatik		300'000.00	300'000.00					
2171.5040.02	GV	13.12.2020	1'450'000.00	Kindergarten 7; Neubau mit Schulraum		1'316'539.50	1'316'539.50				133'460.50	
2171.5040.03	GV	15.09.2020	900'000.00	Kindergarten Pfrundschiür; Um- und Einbau	162'151.00	688'644.30	850'795.30				49'204.70	
2173.5040.01	GR	10.12.2019	8'000'000.00	OZ Eisengasse - 1. Tranche Sanierung	404'641.10	3'281'011.90	3'685'653.00				4'314'347.00	
2173.5290.02	GV	11.12.2018	480'000.00	OZ Eisengasse - Planungskredit	487'931.20		487'931.20				-7'931.20	
2175.5040.01	GV	13.12.2016	4'500'000.00	Musikschule - Neubau	577'515.30	2'513'512.60	3'091'027.90				1'408'972.10	
3				Kultur, Sport und Freizeit								
3411.5060.01	GR	24.08.2020	83'000.00	Hallenbad Ersatz Kassensystem							83'000.00	
6				Verkehr								
6150.5010.01	GV	18.11.2014	1'300'000.00	Strassennetz div. Sanierungen gemäss GVB 18.11.2014	1'178'890.85	85'623.05	1'264'513.90				35'486.10	
6150.5010.02	GV	20.11.2012	595'000.00	Dorfstrasse Habstetten unterer Teil	536'839.70	3'168.70	540'008.40				54'991.60	
6150.5010.03	GV	12.12.2017	600'000.00	Eisengasse Leitungserneuerung	309'229.65	376'212.25	685'441.90				-85'441.90	
6150.5010.04	GV	07.06.2016	310'000.00	Bolligen-/ Krauchthalstrasse Werkleitungen	314'989.75		314'989.75				-4'989.75	
6150.5010.06	GV	15.09.2020	229'000.00	Dorfstrasse Habstetten Begegnungszone, Strasse	3'271.00	33'469.25	36'740.25				192'259.75	
6150.5010.08	GV	10.12.2019	1'500'000.00	Werterhalt Strassennetz 2020 - 2024	83'348.45	361'278.90	444'627.35				1'055'372.65	
6150.5060.03	GR	24.08.2020	170'000.00	Ersatz Putzmaschine MHF 2500		143'489.90	143'489.90				26'510.10	

Einwohnergemeinde Bolligen

Kreditbeschluss				Kreditkontrolle								
				in CHF								
Konto-Nr.	Organ	Datum	Kreditsumme (brutto)	Objektbezeichnung	Kumulierte	Investitions-	Kumulierte	Kumulierte	Investitions-	Kumulierte	Saldo	Abrech.- datum
					Ausgaben	ausgaben	Ausgaben	Einnahmen	einnahmen	Einnahmen		
					01.01.2021		31.12.2021	01.01.2021		31.12.2021		
7				Umweltschutz und Raumordnung								
7101.5031.01	GR	10.05.2021	122'000.00	Hubelgasse diverse Teilstücke		115'029.40	115'029.40				6'970.60	29.11.2021
7101.5031.02	GV	17.11.2015	960'000.00	Wasser; Netzerweiterung Bahnhof-Höheweg-Hühnerbühlstrasse	638'516.15	57'300.70	695'816.85				264'183.15	
7101.5031.04	GV	20.11.2012	464'000.00	Dorfstrasse Habstetten unterer Teil	435'546.75	4'723.60	440'270.35				23'729.65	
7101.5031.05	GV	12.12.2017	630'000.00	Eisengasse Leitungserneuerung	402'001.80	212'246.40	614'248.20				15'751.80	
7101.5031.07	GV	07.06.2016	1'580'000.00	Bolligen-/ Krauchthalstrasse Werkleitungen	1'239'461.20	2'311.90	1'241'773.10				338'226.90	
7101.5031.08	GR	10.02.2020	181'000.00	Krauchthalstr.; Habstettenstrasse-Chrottegässli		152'728.20	152'728.20				28'271.80	
7101.5031.10	GV	12.12.2017	1'012'000.00	Wasserversorgung / Druckstufenanpassung Sekundärnetz	140'927.80	102'827.00	243'754.80				768'245.20	
7101.5031.11	GR	10.02.2020	162'000.00	Krauchthalstr.; Strassacker - Hubelgasse		44'591.00	44'591.00				117'409.00	
7101.5031.12	GV	11.12.2018	1'207'000.00	Wasserleitungserneuerung wegen Fernwärme	685'739.60	456'639.60	1'142'379.20				64'620.80	
7101.5031.13	GV	15.09.2020	91'000.00	Entflechtung Werke "Sprützhüsi Habstetten"		59'527.05	59'527.05				31'472.95	
7101.6310.01	GR	11.12.2018	30'000.00	Kantonsbeitrag Leitung Fernwärme					30'000.00	30'000.00	30'000.00	07.06.2022
7101.6310.02	GV	12.12.2017	24'000.00	Kantonsbeitrag Leitung Eisengasse					24'000.00	24'000.00	24'000.00	
7201.5032.01	GV	20.11.2012	941'000.00	Dorfstrasse Habstetten unterer Teil	855'110.70		855'110.70				85'889.30	
7201.5032.02	GV	12.12.2017	1'605'000.00	Eisengasse Leitungserneuerung	914'763.70	653'968.80	1'568'732.50				36'267.50	
7201.5032.03	GV	07.06.2016	810'000.00	Bolligen-/ Krauchthalstrasse Werkleitungen	400'722.50		400'722.50				409'277.50	
7201.5032.07	GV	06.06.2017	340'000.00	Ferenberg Feld, GEP Landwirtschaft	319'941.45		319'941.45				20'058.55	
7201.5032.12	GV	15.09.2020	95'000.00	Entflechtung Werke "Sprützhüsi Habstetten"		19'434.90	19'434.90				75'565.10	
7201.5620.01	GR	22.06.2020	110'000.00	Sanierung Übergabeleitung ARA		82'563.00	82'563.00				27'437.00	01.11.2021
7201.6310.01		06.06.2017		Kantonsbeiträge an Ferenberg Feld, GEP				71'542.00		71'542.00		

11.7.2 Nachkredite

Konto-Nr.	Bezeichnung	in CHF			Nachkredite in CHF			Begründung
		Rechnung	Budget	Überschreitung	gebunden	Kompetenz GR / GV	Datum Beschluss	
0	ERFOLGSRECHNUNG							
0110	Legislative							
3102.01	Drucksachen, Publikationen	24'768.25	17'000.00	7'768.25	7'768.25		21.03.2022	Anstelle einer Gemeindeversammlung wurde eine Urnenabstimmung durchgeführt, deshalb Mehraufwand Drucksachen.
0120	Exekutive							
3132.01	Honorare externe Berater, Gutachter, Fachexperten etc.	39'355.98	28'000.00	11'355.98		11'355.98	21.12.2020	Liquidation PVS BIO; Mehraufwand für Korrespondenz.
0220	Allgemeine Dienste, übrige							
3010.01	Löhne Verwaltungs- und Betriebspersonal	1'768'340.15	1'636'200.00	132'140.15		132'140.15	11.01.2021 / 13.12.2021	B-Nr. 9+233 / Diverse Stellenaufstockungen führten zu Mehraufwand.
3050.01	AG-Beiträge AHV, IV, EO, ALV, Verwaltung	111'504.80	106'400.00	5'104.80		5'104.80		dito.
3052.01	AG-Beiträge Pensionskassen	161'158.00	154'500.00	6'658.00		6'658.00		dito.
3090.01	Aus- und Weiterbildung Personal	49'894.20	34'000.00	15'894.20	15'894.20		21.03.2022	Mehr Stützkurse für Lernende notwendig und Weiterbildungen für neu angestelltes Personal.
3091.01	Personalwerbung	70'729.70	16'400.00	54'329.70	54'329.70		21.03.2022	Aufwändige Personalsuche.
3130.01	Dienstleistungen Dritter	42'085.50	1'600.00	40'485.50	40'485.50		21.03.2022	Externe Unterstützung durch Kommunal Partner AG zur Überbrückung verschiedener Vakanzen in der Bauverwaltung
3132.01	Honorare externe Berater, Gutachter, Fachexperten etc.	85'610.00	36'000.00	49'610.00	3'353.8	46'256.20	26.04.2021	B-Nr. 67 / Verlegung historisches Archiv an die Bolligenstrasse 95 und Erfolgsprovision Stellenbesetzung Bauverwalter.
3180.01	Wertberichtigungen auf Forderungen	10'020.00		10'020.00	10'020.0		21.03.2022	Gebundene Anpassung der Wertberichtigung
3611.01	Entschädigungen an Kanton	96'494.30	90'000.00	6'494.30	6'494.30		21.03.2022	Abrechnung NESKO Kanton Bern höher ausgefallen.
0290	Verwaltungsliegenschaften							
3010.01	Löhne Verwaltungs- und Betriebspersonal	17'230.40	10'000.00	7'230.40	7'230.40		21.03.2022	Mehraufwand Reinigung wegen Corona.
3144.01	Unterhalt Hochbauten, Gebäude	13'928.80	5'000.00	8'928.80	8'928.80		21.03.2022	Mehraufwand für zusätzliches Büro Wasserversorgung und Ersatz defekte Storen.
1400	Allgemeines Rechtswesen							
3132.02	Honorar Kreisgeometer für Nachführung Vermessungswerk	31'414.60	20'000.00	11'414.60	11'414.60		21.03.2022	Aufwand amtliche Vermessung höher ausgefallen.
1402	Kinder- und Erwachsenenschutz							
3132.01	Honorare externe Berater, Gutachter, Fachexperten etc.	12'310.00		12'310.00	12'310.00		21.03.2022	Neue Rubrik / Aufwand für Gutachten.
1500	Feuerwehr							
3120.01	Ver- und Entsorgung Liegenschaften Verwaltungsvermögen	14'559.10	2'000.00	12'559.10	12'559.10		21.03.2022	Aufwand für neues Feuerwehrmagazin; Budgetannahme ungenau.

Einwohnergemeinde Bolligen

Konto-Nr.	Bezeichnung	in CHF			Nachkredite in CHF			Begründung
		Rechnung	Budget	Über-	gebunden	Kompetenz GR / GV	Datum Beschluss	
2110	Kindergarten							
3611.01	Entschädigungen an Kanton	306'778.25	300'000.00	6'778.25	6'778.25		21.03.2022	Abrechnung Kanton; Beitrag an Lehrerbesoldung höher ausgefallen.
2120	Primarstufe							
3118.01	Software, Lizenzen	33'388.40	25'700.00	7'688.40	7'688.40		21.03.2022	Anzahl Lizenzen höher und Preiserhöhung Software.
3161.01	Mieten, Benützungskosten Anlagen	24'047.30	17'000.00	7'047.30	7'047.30		21.03.2022	Unter Anderem Mietaufwand für externe Schulräume.
3320.01	Planmässige Abschreibungen Informatik	63'539.40	58'000.00	5'539.40	5'539.40		21.03.2022	Gebundene Abschreibung
3611.01	Entschädigungen an Kanton	1'450'431.20	1'300'000.00	150'431.20	150'431.20		21.03.2022	Abrechnung Kanton; Beitrag an Lehrerbesoldung höher ausgefallen.
3612.01	Entschädigungen an Gemeinden, Gemeindeverbände	7'240.00		7'240.00	7'240.00		21.03.2022	Aufwand für auswärtigen Schulbesuch.
2130	Sekundarstufe I							
3611.01	Entschädigungen an Kanton	834'715.40	700'000.00	134'715.40	134'715.40		21.03.2022	Abrechnung Kanton; Beitrag an Lehrerbesoldung höher ausgefallen.
3612.01	Entschädigungen an Gemeinden, Gemeindeverbände	270'157.85	218'000.00	52'157.85	52'157.85		21.03.2022	Schulkosten für externen Besuch gymnasialen Unterricht.
2170	Schulliegenschaften							
3010.01	Löhne Verwaltungs- und Betriebspersonal	369'057.30	362'500.00	6'557.30	6'557.30		21.03.2022	Mehraufwand wegen Corona.
2171	Kindergärten							
3160.01	Miete und Pacht Liegenschaften	35'731.60	20'000.00	15'731.60	15'731.60		21.03.2022	Miete für externe Kindergärten (Kirchgemeinde).
2172	Schulhaus Lutertal							
3130.01	Dienstleistungen Dritter	51'492.60	44'000.00	7'492.60	7'492.60		21.03.2022	Mehraufwand für externe Reinigung Schulräume.
3144.01	Unterhalt Hochbauten, Gebäude	99'542.60	75'500.00	24'042.60	24'042.60		21.03.2022	Vandalismus und Trennwandebau Salzlager.
2173	Schulhaus Eisengasse							
3300.91	Planmässige Abschreibungen übrige Sachanlagen	69'656.00	63'600.00	6'056.00	6'056.00		21.03.2022	Budgetannahme zu tief.
2174	Schulhaus Ferenberg							
3144.01	Unterhalt Hochbauten, Gebäude	22'979.90	14'000.00	8'979.90	8'979.90		21.03.2022	Unvorhersehbar; Schadenfall Plattenboden.
2180	Tagesbetreuung							
3010.01	Löhne Verwaltungs- und Betriebspersonal	241'708.55	175'000.00	66'708.55	66'708.55		21.03.2022	Stetig steigende Schülerzahl.
3105.01	Lebensmittel	101'192.45	85'000.00	16'192.45	16'192.45		21.03.2022	dito.
3611.01	Entschädigungen an Kanton	194'710.65	140'000.00	54'710.65	54'710.65		21.03.2022	dito.
2190	Schulleitung und Schulverwaltung							
3010.01	Löhne Verwaltungs- und Betriebspersonal	260'761.30	239'600.00	21'161.30		21'161.30	23.03.2020	B-Nr. 57 /Stellenaufstockung Schulsekretariat Vorjahr war im Budget nicht enthalten und Erhöhung Anteil Ferienrückstellung.
2195	Schülertransporte							
3010.01	Löhne Verwaltungs- und Betriebspersonal	71'517.75	62'200.00	9'317.75	9'317.75		21.03.2022	Mehraufwand für Aushilfspersonal.

Einwohnergemeinde Bolligen

Konto-Nr.	Bezeichnung	in CHF			Nachkredite in CHF			Begründung
		Rechnung	Budget	Über-	gebunden	Kompetenz GR / GV	Datum Beschluss	
3290	Übrige Kultur							
3132.01	Honorare externe Berater, Gutachter, Fachexperten etc.	13'903.60		13'903.60		13'903.60	16.08.2021	B-Nr. 147 / Zustandsanalyse Bolligenstrasse 113.
3320	Medien							
3612.01	Entschädigungen an Gemeinden, Gemeindeverbände	49'227.55	40'000.00	9'227.55	9'227.55		21.03.2022	Anteil Defizit; Anzeiger Region Bern.
3412	Sportplatz Wegmühle							
3636.01	Beiträge an private Organisationen ohne Erwerbszweck	40'000.00	30'000.00	10'000.00		10'000.00	12.10.2020	B-Nr. 140 / Beitrag an FC Bolligen erhöht.
3411	Hallenbad							
3010.01	Löhne Verwaltungs- und Betriebspersonal	258'769.45	247'700.00	11'069.45	11'069.45		21.03.2022	Mehraufwand wegen krankheitsbedingten Personalausfällen.
3010.02	Löhne Aushilfspersonal	20'547.85	5'000.00	15'547.85	15'547.85		21.03.2022	ditto.
3102.51	Drucksachen, Publikationen	6'482.55	1'200.00	5'282.55	5'282.55		21.03.2022	Wegen Corona mehr Publikationen nötig.
4320	Krankheitsbekämpfung, übrige							
3130.01	Dienstleistungen Dritter	7'938.40		7'938.40	7'938.40		21.03.2022	Aufwand für Desinfektion wegen Corona.
4330	Schulgesundheitsdienst							
3010.01	Löhne Verwaltungs- und Betriebspersonal	6'570.00		6'570.00	6'570.00		21.03.2022	Minderaufwand in Rubrik 4330.3136.01.
5320	Ergänzungsleistungen AHV / IV							
3631.01	Beiträge an Kanton	1'531'491.00	1486000	45'491.00	45'491.00		21.03.2022	Lastenanteil an Kanton höher ausgefallen.
5310	Alters- und Hinterlassenenversicherung AHV							
3010.01	Löhne Verwaltungs- und Betriebspersonal	148'700.95	117'600.00	31'100.95		31'100.95	25.11.2019	B-Nr. 202 / Mehraufwand für zusätzliche Aushilfe AHV-Zweigstelle.
5430	Alimentenbevorschussung und Inkasso							
3637.01	Beiträge an private Haushalt	102'882.00	73'000.00	29'882.00	29'882.00		21.03.2022	Zunahme bei Bevorschussungen
5451	Kinderkrippen und Kinderhorte							
3636.01	Beiträge an private Organisationen ohne Erwerbszweck	468'351.60	270'000.00	198'351.60	198'351.60		21.03.2022	Hohe Nachfrage nach Wechsel auf KIBON.
5792	Sozialarbeit							
3010.01	Löhne Verwaltungs- und Betriebspersonal	350'546.65	316'600.00	33'946.65		33'946.65	28.06.2021	B-Nr. 137 / Stellenaufstockung Sekretariat.
6150	Gemeindestrassen							
3010.01	Löhne Verwaltungs- und Betriebspersonal	650'511.70	635'000.00	15'511.70		15'511.70	10.08.2020	B-Nr. 104 / Stellenaufstockung Werkhof.
3141.01	Unterhalt Strassen / Verkehrswege	158'694.43	145'000.00	13'694.43	13'694.43		21.03.2022	Mehraufwand ausserplanmässige Instandstellungen nach Unwettern vom Frühjahr/Sommer.
7101	Wasserversorgung [Gemeindebetrieb]							
3010.01	Löhne Verwaltungs- und Betriebspersonal	151'228.25	130'700.00	20'528.25	20'528.25		21.03.2022	Pikettenschädigung und angefallene Überzeit (nicht budgetiert).
3132.62	Leitungseinmessung	15'704.45	5'000.00	10'704.45	10'704.45		21.03.2022	Mehraufwand entstanden durch diverse Projekte in der Wasserversorgung.
3143.62	Unterhalt Leitungsnetz (Reparaturen)	184'427.85	85'000.00	99'427.85	27'331.85	72'096.00	29.11.2021	B-Nr. 223 Leitungsbruch Hubelgasse und Anschluss Zälgi.

Einwohnergemeinde Bolligen

Konto-Nr.	Bezeichnung	in CHF			Nachkredite in CHF			Begründung
		Rechnung	Budget	Über-	gebunden	Kompetenz GR / GV	Datum Beschluss	
3143.63	Erneuerung/Erweiterung Leitungsnetz	28'044.85	10'000.00	18'044.85	18'044.85		21.03.2022	Teilstück Herrenwäldirain erneuert nach Leitungsbruch.
3160.01	Miete und Pacht Liegenschaften	18'747.50	9'000.00	9'747.50	9'747.50		21.03.2022	Umzug des Lagers hat sich verzögert und Mehraufwand für Miete verursacht.
3510.10	Einlage in Spezialfinanzierung WE (Wiederbeschaffungswert)	456'438.00	341'400.00	115'038.00	115'038.00		21.03.2022	Gebundene Einlage in Spezialfinanzierung
3510.50	Einlage in Spezialfinanzierung WE (Anschlussgebühren)	372'537.85	115'000.00	257'537.85	257'537.85		21.03.2022	Gebundene Einlage in Spezialfinanzierung
7201	Abwasserentsorgung [Gemeindebetrieb]							
3132.72	Leitungseinmessung	13'920.85		13'920.85	13'920.85		21.03.2022	Mehraufwand entstanden durch diverse Projekte in der Abwasserentsorgung.
3300.91	Planmässige Abschreibungen übrige Sachanlagen	8'256.00		8'256.00	8'256.00		21.03.2022	Abschreibungsanteil Übergabeleitung ARA.
3510.10	Einlage in Spezialfinanzierung WE (Wiederbeschaffungswert)	281'981.00	145'100	136'881.00	136'881.00		21.03.2022	Gebundene Einlage in Spezialfinanzierung
3510.50	Einlage in Spezialfinanzierung WE (Anschlussgebühren)	347'838.50	115'000	232'838.50	232'838.50		21.03.2022	Gebundene Einlage in Spezialfinanzierung
7301	Abfall [Gemeindebetrieb]							
3130.83	Entsorgung Sonderabfälle und Separatsammlungen	30'886.55	25'000.00	5'886.55	5'886.55		21.03.2022	Mehraufwand für Separatsammlungen angefallen.
7710	Friedhof und Bestattung allgemein							
3140.04	Unterhalt Grünanlagen	227'127.70	220'000.00	7'127.70	7'127.70		21.03.2022	Unerwarteter Mehraufwand wegen Grabaufhebungen.
8110	Verwaltung, Vollzug und Kontrolle							
3130.01	Dienstleistungen Dritter	9'682.00		9'682.00	9'682.00		21.03.2022	Aufwand Erhebungsstelle Landwirtschaft abgerechnet; budgetiert unter der Rubrik 8110.3010.01.
9100	Allgemeine Gemeindesteuern							
3181.01	Tatsächliche Forderungsverluste	109'008.23	90'000.00	19'008.23	19'008.23		21.03.2022	Abrechnung Nesko-Buchhaltung Kanton.
9101	Sondersteuern							
3181.01	Tatsächliche Forderungsverluste	8'536.85		8'536.85	8'536.85		21.03.2022	Abrechnung Nesko-Buchhaltung Kanton.
9610	Zinsen							
3401.01	Verzinsung kurzfristige Finanzverbindlichkeiten		500.00	9'199.45	9'199.45		21.03.2022	Kosten kurzfristiges Darlehen 5 Mio. CHF und Negativzinsen auf Bankkonto.
3406.01	Verzinsung langfristige Finanzverbindlichkeiten	235'713.00	228'500.00	7'213.00	7'213.00		21.03.2022	Erhöhung infolge Aufnahme Darlehen.
3499.01	Vergütungszins (Steuern)	16'197.05	10'000.00	6'197.05	6'197.05		21.03.2022	Abrechnung Nesko-Buchhaltung Kanton Bern.
9630	Liegenschaften des Finanzvermögens							
3430.01	Baulicher Unterhalt Liegenschaften FV	18'751.75	3'500.00	15'251.75	15'251.75		21.03.2022	Mehraufwand Winterschnitt und dringend notwendige Instandstellungen.
9631	Zägli							
3430.01	Baulicher Unterhalt Liegenschaften FV	67'407.99	38'000.00	29'407.99	29'407.99		21.03.2022	Anschluss Gemeindeliegenschaft an Abwasser war aufwändiger.
		13'475'106.23	10'996'000.00	2'488'805.68	2'089'570.35	399'235.33		Kompetenz Gemeinderat
						2'089'570.35		Gebundene Nachkredite

11.8 Weitere massgebende Angaben

11.8.1 Werterhaltungskosten und Einlage in die Spezialfinanzierung Werterhalt Wasserversorgung

Wiederbeschaffungswert, Werterhaltungskosten und Einlage in die Spezialfinanzierung Werterhalt für Wasserversorgungsanlagen ¹

Rechnungsjahr: 2021

Wasserversorgung: Bolligen

Kontaktperson: Maja Burgherr / Urs Erni

Telefon: 031 924 70 40 / 031 924 70 33

Datengrundlagen	<input type="checkbox"/> Geschätzt	①	②	③	④	⑤	⑥
	<input checked="" type="checkbox"/> GWP	Wiederbeschaffungswert brutto in Fr.	Beiträge Dritter ² in Fr.	Wiederbeschaffungswert netto in Fr. (① - ②)	Nutzungsdauer in Jahren	Erneuerungsrate in % (100/④)	Walterhaltungskosten in Fr./Jahr (③*⑤)
	<input checked="" type="checkbox"/> Anlagenbuchhaltung						
Anlagenteile							
1. Wasserfassungen				-	50	2.00%	-
2. Aufbereitungsanlagen				-	33	3.00%	-
3. Pumpwerke, Druckreduzier- und Messschächte				-	50	2.00%	-
4. Reservoir				-	66	1.50%	-
5. Leitungen und Hydranten		36'515'000		36'515'000	80	1.25%	456'438
6. Mess-, Steuerungs-, Fernwirkanlagen				-	20	5.00%	-
7. Einkaufssummen, einmalige Konzessionsabgaben ³				-			-
Total 1 - 7		36'515'000	-	36'515'000			456'438

⑦ Bestand Verwaltungsvermögen in Franken	5'482'421	in Prozent von ③: (100*⑦/③)	15%
⑧ Bestand Spezialfinanzierung Werterhalt in Franken	3'445'166	in Prozent von ③: (100*⑧/③)	9%

Bemerkungen: Gemäss WEG GIS; erhoben durch BBP Geomatik AG, Gümliigen
 2008 = 32'900 Meter zu Fr. 1'064 (Index 135.7)
 2016 = 32'956 Meter zu Fr. 1'108 (Index 141.3)
 Index 2015/10 (Espace Bern - Mittelland = 141.3)

⑨ Gewählter Einlagesatz in Prozent ⁵	100%
⑩ berechnete Einlage in SF Werterhalt in Franken (⑥ x ⑨)	456'438
Einmalige Anschlussgebühren, an Einlage angerechnet ⁶	
Einlage Spezialfinanzierung abzüglich Anschlussgebühren	456'438
① Anzahl Einwohner im Versorgungsgebiet	6'370
② Einlage pro Einwohner in Franken (⑩ / ①)	72

Datum: 18. Februar 2022

Unterschrift: 

¹ Dieses Blatt ist Bestandteil der Jahresrechnung

² Zu erwartende Beiträge aus dem kantonalen Trinkwasserfonds und von der Gebäudeversicherung abziehen (beim AWA erfragen).

³ Einkaufssummen an andere Wasserversorgungen, einmalige Konzessionsabgaben oder dergleichen - die Abschreibungssätze sind anhand der Laufzeiten festzulegen. Bestehen Kategorien mit unterschiedlichen Abschreibungssätzen, so ist die Rubrik 7 manuell mit zusätzlichen Zeilen zu ergänzen. Einkaufssummen an andere Wasserversorgungen sind verbindlich mit einem Abschreibungssatz von 3 % einzutragen.

⁴ Ermittlung des Einlageprozentsatzes gemäss Kapitel 6.1. der WEA-Broschüre "Finanzierung der Wasserversorgung" (2004).

⁵ Die Einlage in die Spezialfinanzierung muss mindestens 60% betragen, solange Verwaltungsvermögen besteht oder der Bestand der SF Werterhalt nicht mehr 25% des Wiederbeschaffungswertes beträgt.

⁶ Die einmaligen Anschlussgebühren dürfen an die jährliche Einlage in die Spezialfinanzierung Werterhalt angerechnet werden.

11.8.2 Werterhaltungskosten und Einlage in die Spezialfinanzierung Werterhalt Abwasseranlagen

Wiederbeschaffungswert, Werterhaltungskosten und Einlage in die Spezialfinanzierung Werterhalt für die kommunalen Abwasseranlagen und gegebenenfalls den Gemeindeanteil an den regionalen Anlagen ¹

Rechnungsjahr: 2021

Gemeinde: Bolligen Kontaktperson: Maja Burgherr / Urs Erni

Telefon: 031 924 70 40
E-Mail: maja.burgherr@bolligen.ch

Datengrundlagen AWA
Gemeinde Anlagenbuchhaltung 2021

Aktualisierungsjahr:

Datengrundlagen AWA
Verband Anlagenbuchhaltung

	① Wieder- beschaffungswert in Fr.	② Nutzungsdauer in Jahren	③ Erneuerungsrate in % (100/②)	④ Werteshaltungskosten in Fr./a (①*③)	⑤ Einlage- satz ² %	⑥ Einlage in die Spezialfinanzierung in Fr./a (④*⑤)
1. Gemeindeanlagen						
1.1 Kanalisationen	37'597'438	80	1.25%	469'968	60%	281'981
1.2 Spezialbauwerke		50	2.00%	-		-
1.3 Abwasserreinigungsanlagen		33	3.00%	-		-
Total 1 (1.1 - 1.3) bzw. mittlerer Einlagesatz (Spalte ⑤)	37'597'438			469'968	60%	281'981

2. Gemeindeanteil an regionalen Anlagen ³

2.1 Kanalisationen		80	1.25%	-		-
2.2 Spezialbauwerke		50	2.00%	-		-
2.3 Abwasserreinigungsanlagen		33	3.00%	-		-
Total 2 (2.1 - 2.3) bzw. mittlerer Einlagesatz (Spalte ⑤)	-			-		-

Total 1 + 2 bzw. mittlerer Einlagesatz (Spalte ⑤)	37'597'438			469'968	60%	281'981
Einmalige Anschlussgebühren, an Einlage angerechnet ⁴						
Einlage Spezialfinanzierung abzüglich Anschlussgebühren						281'981

⑦ Stand Verwaltungsvermögen	3'050'221	in Prozent von ①: (100*⑦/①)	8.1%	Höchstens Fr. 200 / EW ⁵
⑧ Stand Spezialfinanzierung Werterhalt	5'976'825	in Prozent von ①: (100*⑧/①)	15.9%	
				EW ⁶
				Fr./EW
				6'370
				44

Bemerkungen: Gemäss Anlagebuchhaltung erhoben durch Ingenieurbüro B+S AG, Bern - Teuerung nach Index Espace - Mittelland

Datum: 18. Februar 2022

Unterschrift: 

¹ Diese Blatt ist Bestandteil der Jahresrechnung. Eine Kopie senden Sie bitte an das AWA: ae.awa@bve.be.ch

² Die Einlage in die Spezialfinanzierung muss mindestens 60% betragen, solange der Bestand der SF Werterhalt nicht mehr als 25% des Wiederbeschaffungswertes beträgt.

³ Daten des Teils 2 nur dann angeben, wenn der Verband die Einlage in die Spezialfinanzierung nicht selber vornimmt. (Anteil gemäss Kostenverteiler Verband).

⁴ Die einmaligen Anschlussgebühren dürfen an die jährliche Einlage in die Spezialfinanzierung Werterhalt angerechnet werden.

⁵ Gemäss Artikel 32, Absatz 4 KGV ist die Einlage in die Spezialfinanzierung auf jährlich Fr. 200 (Gemeinde und Region) pro Einwohnerwert beschränkt.

⁶ Einwohnerwert (EW): Gemäss Artikel 36g KGV.

12 Details zur Jahresrechnung

12.1 Bilanz

12.2 Erfolgsrechnung nach Funktionen

12.3 Erfolgsrechnung nach Sachgruppen

12.4 Investitionsrechnung nach Funktionen

12.5 Investitionsrechnung nach Sachgruppen

Bilanz

		1.1.2021	Zuwachs	Abgang	31.12.2021
1	Aktiven	74'187'402.12	133'352'939.64	124'711'057.66	82'829'284.10
10	Finanzvermögen	39'902'921.27	120'474'432.44	121'358'049.86	39'019'303.85
100	Flüssige Mittel und kurzfristige Geldanlagen	7'257'575.09	59'554'572.73	59'896'978.90	6'915'168.92
101	Forderungen	7'772'912.43	59'082'648.96	59'445'905.21	7'409'656.18
104	Aktive Rechnungsabgrenzungen	294'293.60	123'330.85	294'293.60	123'330.85
106	Vorräte und angefangenen Arbeiten	20'872.15	6'119.90	20'872.15	6'119.90
107	Finanzanlagen	39'680.00	7'760.00		47'440.00
108	Sachanlagen FV	24'517'588.00	1'700'000.00	1'700'000.00	24'517'588.00
14	Verwaltungsvermögen	34'284'480.85	12'878'507.20	3'353'007.80	43'809'980.25
140	Sachanlagen VV	29'391'674.85	12'260'807.80	3'047'667.40	38'604'815.25
142	Immaterielle Anlagen		617'699.40	123'539.40	494'160.00
144	Darlehen	3'327'800.00		181'800.00	3'146'000.00
145	Beteiligungen, Grundkapitalien	1'565'006.00		1.00	1'565'005.00
2	Passiven	74'187'402.12	71'291'008.85	62'649'126.87	82'829'284.10
20	Fremdkapital	42'161'065.12	67'620'296.38	60'277'222.29	49'504'139.21
200	Laufende Verbindlichkeiten	1'933'658.48	45'474'630.63	46'114'253.84	1'294'035.27
201	Kurzfristige Finanzverbindlichkeiten	5'000'000.00	2'000'000.00	7'000'000.00	
204	Passive Rechnungsabgrenzungen	5'032'701.05	5'050'409.75	5'028'044.05	5'055'066.75
206	Langfristige Finanzverbindlichkeiten	27'000'000.00	13'000'000.00		40'000'000.00
208	Langfristige Rückstellungen	3'087'413.45	2'053'455.00	2'092'215.15	3'048'653.30
209	Verbindlichk. ggü. Spezialfinanz. und Fonds im FK	107'292.14	41'801.00	42'709.25	106'383.89
29	Eigenkapital	32'026'337.00	3'670'712.47	2'371'904.58	33'325'144.89
290	Verpfl.(+),Vorschüsse(-)ggü.SF und Fonds im EK	9'070'383.40	59'391.61	873'638.58	8'256'136.43
293	Vorfinanzierungen	7'963'195.80	1'458'795.35		9'421'991.15
294	Reserven	8'177'205.08	922'677.51		9'099'882.59
296	Neubewertungs- und Schwankungsreserve Finanzvermögen	2'571'937.00	1'229'848.00	1'498'266.00	2'303'519.00
299	Bilanzüberschuss /-fehlbetrag	4'243'615.72			4'243'615.72

Bilanz

		1.1.2021	Zuwachs	Abgang	31.12.2021
1	Aktiven	74'187'402.12	133'352'939.64	124'711'057.66	82'829'284.10
10	Finanzvermögen	39'902'921.27	120'474'432.44	121'358'049.86	39'019'303.85
100	Flüssige Mittel und kurzfristige Geldanlagen	7'257'575.09	59'554'572.73	59'896'978.90	6'915'168.92
1000	Kasse	11'221.45	170'168.99	165'114.59	16'275.85
10000.01	Kasse Finanzverwaltung	5'161.45	170'168.99	162'636.69	12'693.75
10000.02	Kasse Sozialdienste	6'060.00		2'477.90	3'582.10
1001	Post	3'122'967.11	12'789'592.15	13'493'839.92	2'418'719.34
10010.01	Postkonto Finanzverwaltung 30-5882-2	2'851'450.49	12'442'719.91	13'493'626.27	1'800'544.13
10010.02	Postkonto Sozialdienste 30-570092-1	271'516.62	346'872.24	213.65	618'175.21
1002	Bank	4'123'386.53	46'594'811.59	46'238'024.39	4'480'173.73
10020.01	UBS, Kontokorrent 553'664.01A	821'650.61	5'621'301.20	5'492'874.40	950'077.41
10020.02	BEKB, Kontokorrent 20 193.071.0.71	1'200'731.92	40'072'550.39	38'744'599.59	2'528'682.72
10020.03	Valiant, Kontokorrent 50.346.329.368.5	2'099'888.10	900'000.00	2'000'053.10	999'835.00
10020.04	BEKB, Wertschriftenkonto 16 977.713.9.73	1'115.90	960.00	497.30	1'578.60
101	Forderungen	7'772'912.43	59'082'648.96	59'445'905.21	7'409'656.18
1010	Ford. aus Lieferungen u. Leistungen ggü. Dritten	377'626.10	6'333'389.70	6'140'627.55	570'388.25
10100.01	Debitoren allgemein	4'123.40	2'304.30	4'600.15	1'827.55
10100.02	Debitoren IS-E	393'502.70	6'331'085.40	6'126'007.40	598'580.70
10100.99	WB auf Ford./Lief. Gegenüber Dritten	-20'000.00		10'020.00	-30'020.00
1011	Kontokorrente mit Dritten	38'280.65	1'037'660.05	1'021'679.70	54'261.00
10110.03	Stiftung Wohnraumbeschaffung, Bolligen	38'280.65	654'567.35	638'587.00	54'261.00
10110.04	Stiftung WRB / Mietzinse Lutertalstrasse 82		106'416.00	106'416.00	
10110.05	Stiftung WRB / Mietzinse Rüedimatte 2 und 4		200'306.00	200'306.00	
10110.06	Stiftung WRB / Mietzinse Kistlerstrasse 12		76'370.70	76'370.70	
1012	Steuerforderungen	4'645'152.35	44'960'715.49	45'533'227.86	4'072'639.98
10120.01	Girokonto Kanton	11'796.30	21'812'600.14	21'810'518.04	13'878.40
10120.11	Steuerguthaben NESKO	4'877'262.05	23'117'829.35	23'722'709.82	4'272'381.58
10120.99	WB auf Forderungen allg. Gemeindesteuern	-243'906.00	30'286.00		-213'620.00
1013	Anzahlungen an Dritte	-200.00	382.50	502.50	-320.00

Bilanz

		1.1.2021	Zuwachs	Abgang	31.12.2021
10130.01	Besoldungsvorschüsse	-200.00	382.50	502.50	-320.00
1014	Transferforderungen	2'787'471.15	3'338'888.50	3'584'573.80	2'541'785.85
10140.01	Lastenausgleich Sozialhilfe	2'696'000.00	3'288'867.65	3'476'672.65	2'508'195.00
10140.02	Diverse	91'471.15	50'020.85	107'901.15	33'590.85
1015	Interne Kontokorrente	-138'329.17	3'118'304.94	2'945'308.47	34'667.30
10150.01	Sozialhilfe KISS	-137'433.34	3'117'409.09	2'945'308.45	34'667.30
10150.02	Verein Tageseltern-/ Tagesstätte	-895.83	895.85	0.02	
1016	Vorschüsse für vorläuf. Verwaltungsausgaben	-2'298.85	227'141.30	213'779.75	11'062.70
10160.01	Einwohnerkontrolle	1'000.00			1'000.00
10160.02	Hallenbad (Kasse)	1.15	700.00	628.45	72.70
10160.03	Hallenbad (Kassierstation)	1'350.00		300.00	1'050.00
10160.04	Hallenbad (Einzahlungen Bank + Kreditk.)		100'218.10	100'218.10	
10160.06	Mittagstisch	750.00			750.00
10160.07	Skilager, Landschulwochen, Schulreisen	550.00	19'884.65	12'244.65	8'190.00
10160.08	Übrige Vorschüsse	-5'950.00	21'491.25	15'541.25	
10160.09	Einwohnerdienste (Einzahlungen Kreditkarten)		84'847.30	84'847.30	
1019	Übrige Forderungen	65'210.20	66'166.48	6'205.58	125'171.10
10190.01	Verrechnungssteuer	1'502.40	1'547.88	1'519.88	1'530.40
10191.01	Familienausgleichskasse		64'950.00	64'950.00	
10192.10	MWST-Vorsteuer Wasser ER	16'398.50		9'360.65	7'037.85
10192.11	MWST-Vorsteuer Wasser IR	9'220.65		-28'050.20	37'270.85
10192.20	MWST-Vorsteuer Abwasser ER	26'407.00	-320.65	6'063.10	20'023.25
10192.21	MWST-Vorsteuer Abwasser IR	2'958.90		-47'776.20	50'735.10
10192.30	MWST-Vorsteuer Abfall ER	8'722.75	-10.75	138.35	8'573.65
104	Aktive Rechnungsabgrenzungen	294'293.60	123'330.85	294'293.60	123'330.85
1041	Sach- und übriger Betriebsaufwand	102'662.95	89'170.00	102'662.95	89'170.00
10410.01	Aktive RA Sach- und übriger Betriebsaufwand	102'662.95	89'170.00	102'662.95	89'170.00
1043	Transfers der Erfolgsrechnung	191'630.65	34'160.85	191'630.65	34'160.85
10430.01	Aktive RA Transfers der ER	191'630.65	34'160.85	191'630.65	34'160.85
106	Vorräte und angefangenen Arbeiten	20'872.15	6'119.90	20'872.15	6'119.90
1060	Handelswaren	20'872.15	6'119.90	20'872.15	6'119.90

Bilanz

		1.1.2021	Zuwachs	Abgang	31.12.2021
10600.01	Heizöl	20'872.15	6'119.90	20'872.15	6'119.90
107	Finanzanlagen	39'680.00	7'760.00		47'440.00
1070	Aktien und Anteilscheine	39'680.00	7'760.00		47'440.00
10700.01	BKW-Energie AG, 400 Namenaktien zu Fr. 2.50 nominal	39'680.00	7'760.00		47'440.00
108	Sachanlagen FV	24'517'588.00	1'700'000.00	1'700'000.00	24'517'588.00
1080	Grundstücke FV	22'171'438.00	1'700'000.00		23'871'438.00
10800.01	Grundstücke Finanzvermögen	22'171'438.00	1'700'000.00		23'871'438.00
1084	Gebäude FV	2'346'150.00		1'700'000.00	646'150.00
10840.01	Gebäude Finanzvermögen	2'346'150.00		1'700'000.00	646'150.00
14	Verwaltungsvermögen	34'284'480.85	12'878'507.20	3'353'007.80	43'809'980.25
140	Sachanlagen VV	29'391'674.85	12'260'807.80	3'047'667.40	38'604'815.25
1401	Strassen / Verkehrswege	2'723'401.45	859'752.15	108'672.25	3'474'481.35
14010.01	Strassen	2'426'569.40	859'752.15		3'286'321.55
14010.02	Strassenbeleuchtung	669'600.00			669'600.00
14010.99	WB Strassen	-372'767.95		108'672.25	-481'440.20
1402	Wasserbau	86'757.00		3'813.00	82'944.00
14020.01	Stein- und Betonverbauung	49'613.30			49'613.30
14020.02	Holz- und Lebendverbauung	56'629.40			56'629.40
14020.99	WB Wasserbau	-19'485.70		3'813.00	-23'298.70
1403	Tiefbauten	6'819'595.00	1'881'328.55	168'281.55	8'532'642.00
14031.01	Anlagen der Wasserversorgung	4'592'507.95	1'207'924.85	54'000.00	5'746'432.80
14031.99	WB Tiefbauten Wasserversorgung	-190'935.95		73'075.85	-264'011.80
14032.01	Anlagen der Abwasserentsorgung	2'534'167.10	673'403.70		3'207'570.80
14032.99	WB Abwasserentsorgung	-116'144.10		41'205.70	-157'349.80
1404	Hochbauten	13'060'473.30	6'012'662.30	1'793'381.70	17'279'753.90
14040.01	Hochbauten / 25J	12'729'492.95	2'505'183.80	1'077'515.30	14'157'161.45
14040.02	Feuerwehrmagazin / 40J	2'621'301.10	416'450.60	70'212.00	2'967'539.70
14040.03	Hochbauten / 33J		3'091'027.90		3'091'027.90

Bilanz

		1.1.2021	Zuwachs	Abgang	31.12.2021
14040.99	WB Hochbauten	-2'290'320.75		645'654.40	-2'935'975.15
1406	Mobilien VV	387'923.00	143'489.90	76'602.90	454'810.00
14060.01	Mobilien Verwaltungsvermögen	621'936.65	143'489.90		765'426.55
14060.99	WB Mobilien VV	-234'013.65		76'602.90	-310'616.55
1407	Anlagen im Bau VV	404'641.10	3'281'011.90		3'685'653.00
14070.01	Anlagen im Bau	404'641.10	3'281'011.90		3'685'653.00
1409	Übrige Sachanlagen	5'908'884.00	82'563.00	896'916.00	5'094'531.00
14090.01	Übrige Sachanlagen	2'647'559.60	82'563.00		2'730'122.60
14090.99	WB übrige Sachanlagen	-1'035'579.60		283'073.00	-1'318'652.60
14099.01	Bestehendes VV Allgemeiner Haushalt	7'366'119.70			7'366'119.70
14099.99	WB Altes VV Allgemeiner Haushalt	-3'069'215.70		613'843.00	-3'683'058.70
142	Immaterielle Anlagen		617'699.40	123'539.40	494'160.00
1420	Informatik, ITC		617'699.40	123'539.40	494'160.00
14200.01	Informatik Schulen	675'715.05	617'699.40		1'293'414.45
14200.99	WB Informatik Schulen	-675'715.05		123'539.40	-799'254.45
144	Darlehen	3'327'800.00		181'800.00	3'146'000.00
1442	Darlehen an Gde.u.Gde.Verbände	1'526'800.00		30'800.00	1'496'000.00
14420.01	Wasserverbund Region Bern AG	1'526'800.00		30'800.00	1'496'000.00
1446	Darlehen a.priv.Organisationen o.Erwerbszweck	1'801'000.00		151'000.00	1'650'000.00
14460.01	Genossenschaft Lutertalpark	1'801'000.00		151'000.00	1'650'000.00
145	Beteiligungen, Grundkapitalien	1'565'006.00		1.00	1'565'005.00
1452	Beteiligungen an Gde. u. Gde.Verbänden	1'365'000.00			1'365'000.00
14520.01	Wasserverbund Region Bern AG	1'365'000.00			1'365'000.00
1455	Beteilig.an privaten Unternehmungen	6.00		1.00	5.00
14550.01	Beteiligungen an privaten Unternehmungen	6.00		1.00	5.00
1456	Beteilig.an priv.Org.o.Erwerbszweck	200'000.00			200'000.00
14560.01	Genossenschaft Lutertalpark Anteilscheine	200'000.00			200'000.00

Bilanz

		1.1.2021	Zuwachs	Abgang	31.12.2021
2	Passiven	74'187'402.12	71'291'008.85	62'649'126.87	82'829'284.10
20	Fremdkapital	42'161'065.12	67'620'296.38	60'277'222.29	49'504'139.21
200	Laufende Verbindlichkeiten	1'933'658.48	45'474'630.63	46'114'253.84	1'294'035.27
2000	Lauf. Verb.a.Liefer.u.Leist.v.Dritten	1'705'497.05	38'017'293.25	38'636'817.30	1'085'973.00
20000.01	Kreditorsammelkonto	1'573'040.25	31'115'405.50	31'651'685.50	1'036'760.25
20001.01	Ausgleichskasse		694'790.50	694'790.50	
20001.02	Pensionskasse SHP		806'475.30	827'508.80	-21'033.50
20001.03	Oblig. Unfallversicherung VISANA		25'526.55	25'526.55	
20001.04	Oblig. Unfallversicherung SUVA		60'532.50	60'532.50	
20001.05	Kollektiv-Krankenversicherung Mobiliar		44'865.50	44'865.50	
20001.06	Familienausgleichskasse		76'960.45	76'960.45	
20001.07	Quellensteuerabzüge		5'698.25	3'551.25	2'147.00
20001.08	Transfer-Konto Mehrwertsteuer		16'606.40	16'606.40	
20001.10	Hilfskonto Löhne	132'456.80	5'170'432.30	5'234'789.85	68'099.25
2001	Kontokorrente mit Dritten	148'841.18	425'469.35	474'211.31	100'099.22
20012.01	Niederer AG, Ostermundigen	148'841.18	425'469.35	474'211.31	100'099.22
2002	Steuern	41'005.15	349'302.55	311'802.85	78'504.85
20022.10	MWST Wasser 2.5%	12'285.65	-9.80	-480.65	12'756.50
20022.11	MWST Wasser 7,7%	1'294.90		-832.80	2'127.70
20022.20	MWST Abwasser	50'047.40	-34.00	-1'946.35	51'959.75
20022.30	MWST Abfall	5'386.25	-0.15	-4'247.25	9'633.35
20022.50	Pauschalsteuer Hallenbad ab 01.01.2010	1'370.05	-29.60	-687.10	2'027.55
20022.80	MWST Abrechnungskonto	-29'379.10	349'376.10	319'997.00	
2005	Interne Kontokorrente	38'315.10	6'682'565.48	6'691'422.38	29'458.20
20050.02	Diverse Beiträge	594.10	578'452.65	578'395.60	651.15
20050.03	Cafeteria		6'830.10	6'830.10	
20050.06	Vorauszahlungen Debitoren	14'405.95	2'345.70		16'751.65
20050.10	Hilfskonto Debitoren		25'523.40	25'523.40	
20050.11	Hilfskonto VESR	23'315.05	6'069'413.63	6'080'673.28	12'055.40
201	Kurzfristige Finanzverbindlichkeiten	5'000'000.00	2'000'000.00	7'000'000.00	
2011	Verb.ggü.Gemeinwesen u.Gde.verbänden	5'000'000.00	2'000'000.00	7'000'000.00	

Bilanz

		1.1.2021	Zuwachs	Abgang	31.12.2021
20110.01	Einwohnergemeinde Ittigen 12 Mte. ab 9.4.2020	2'000'000.00		2'000'000.00	
20110.02	Einwohnergemeinde Ittigen 12 Mte. ab 28.5.2020	3'000'000.00		3'000'000.00	
20110.03	Einwohnergemeinde Ittigen 3 Mte. ab 17.8.2021		2'000'000.00	2'000'000.00	
204	Passive Rechnungsabgrenzungen	5'032'701.05	5'050'409.75	5'028'044.05	5'055'066.75
2041	Sach- und übriger Betriebsaufwand	41'600.00	39'686.00	41'600.00	39'686.00
20410.01	Abgrenzung Sachgruppe 31	41'600.00	39'686.00	41'600.00	39'686.00
2043	Transfers der Erfolgsrechnung	4'822'200.00	4'843'425.00	4'822'200.00	4'843'425.00
20430.01	Abgrenzung Sachgruppe 36,37,46,47	4'822'200.00	4'843'425.00	4'822'200.00	4'843'425.00
2044	Finanzaufwand / Finanzertrag	133'455.00	124'195.00	128'798.00	128'852.00
20440.01	Abgrenzung Baurechtszins Tennisclub	10'573.00		5'916.00	4'657.00
20440.02	Marchzinse Darlehen	122'882.00	124'195.00	122'882.00	124'195.00
2045	Übriger betrieblicher Ertrag	35'446.05	43'103.75	35'446.05	43'103.75
20450.01	Übriger betrieblicher Ertrag	35'446.05	43'103.75	35'446.05	43'103.75
206	Langfristige Finanzverbindlichkeiten	27'000'000.00	13'000'000.00		40'000'000.00
2064	Darlehen, Schuldscheine	27'000'000.00	13'000'000.00		40'000'000.00
20640.09	SUVA, Luzern zu 0.35%, fest bis 11.7.2028	10'000'000.00			10'000'000.00
20640.10	Luzerner Pensionskasse zu 1%, fest bis 24.3.2032	4'000'000.00			4'000'000.00
20640.11	Pensionskasse Post zu 0.95% fest bis 10.6.2030	8'000'000.00			8'000'000.00
20640.12	Postfinance Darlehen zu 1.35%, fest bis 1.7.2033	5'000'000.00			5'000'000.00
20640.13	Einwohnergemeinde Ittigen 12 Mte. ab 09.04.2021		2'000'000.00		2'000'000.00
20640.14	Einwohnergemeinde Ittigen 12 Mte. ab 28.5.2021		3'000'000.00		3'000'000.00
20640.15	AXA Winterthur zu 0.61% fest bis 17.11.2036		5'000'000.00		5'000'000.00
20640.16	VZ Depot Bank AG, Zug zu 0.45% fest bis 25.11.2031		3'000'000.00		3'000'000.00
208	Langfristige Rückstellungen	3'087'413.45	2'053'455.00	2'092'215.15	3'048'653.30
2081	Rückstellungen langfristige Ansprüche des Personals	211'987.00	90'980.00		302'967.00
20810.01	Ferien- und Überzeitguthaben	211'987.00	90'980.00		302'967.00
2086	Langfristige Rückstellungen für Vorsorgeverpflichtungen	1'198'383.45		273'060.15	925'323.30

Bilanz

		1.1.2021	Zuwachs	Abgang	31.12.2021
20860.01	PK-Einmaleinlagen ü50 / 2019 - 2021	225'193.00		225'193.00	
20860.02	PK Abfederung UWS-Senkungen	838'076.00			838'076.00
20860.03	PK Abfederung Musikschule 2019 - 2031	135'114.45		47'867.15	87'247.30
2089	Übrige langfristige Rückstellungen ER	1'677'043.00	1'962'475.00	1'819'155.00	1'820'363.00
20890.01	Steuerteilungen	1'677'043.00	1'962'475.00	1'819'155.00	1'820'363.00
209	Verbindlichk. ggü. Spezialfinanz. und Fonds im FK	107'292.14	41'801.00	42'709.25	106'383.89
2092	Verbindlichk.ggü.Legaten u. Stiftungen o.eig. Rechtspersönlichkeit im FK	107'292.14	41'801.00	42'709.25	106'383.89
20920.02	Schulfonds	52'814.10	10.00	550.00	52'274.10
20920.03	Beitrag Genossenschaft EvK	54'478.04	41'791.00	42'159.25	54'109.79
29	Eigenkapital	32'026'337.00	3'670'712.47	2'371'904.58	33'325'144.89
290	Verpfl.(+),Vorschüsse(-)ggü.SF und Fonds im EK	9'070'383.40	59'391.61	873'638.58	8'256'136.43
2900	Spezialfinanzierungen im EK	9'070'383.40	59'391.61	873'638.58	8'256'136.43
29000.01	Feuerwehr einseitig	223'025.20		87'268.78	135'756.42
29001.01	Wasserversorgung Rechnungsausgleich	1'436'191.80		155'330.95	1'280'860.85
29001.02	Wasserversorgung Übertrag VV	5'453'500.00		495'700.00	4'957'800.00
29002.01	Abwasserentsorgung Rechnungsausgleich	1'610'112.20		135'338.85	1'474'773.35
29003.01	Abfallentsorgung Rechnungsausgleich	347'554.20	59'391.61		406'945.81
293	Vorfinanzierungen	7'963'195.80	1'458'795.35		9'421'991.15
2930	Vorfinanzierungen	7'963'195.80	1'458'795.35		9'421'991.15
29301.01	Wasserversorgung Werterhalt	2'616'189.95	828'975.85		3'445'165.80
29302.01	Abwasserentsorgung Werterhalt	5'347'005.85	629'819.50		5'976'825.35
294	Reserven	8'177'205.08	922'677.51		9'099'882.59
2940	Finanzpolitische Reserve	8'177'205.08	922'677.51		9'099'882.59
29400.01	Zusätzliche Abschreibungen	8'177'205.08	922'677.51		9'099'882.59
296	Neubewertungs- und Schwankungsreserve Finanzvermögen	2'571'937.00	1'229'848.00	1'498'266.00	2'303'519.00

Bilanz

		1.1.2021	Zuwachs	Abgang	31.12.2021
2960	Neubewertungs- und Schwankungsreserve Finanzvermögen	2'571'937.00	1'229'848.00	1'498'266.00	2'303'519.00
29600.01	Neubewertungsreserve Finanzvermögen	2'571'937.00		1'498'266.00	1'073'671.00
29601.01	Schwankungsreserve Finanzvermögen		1'229'848.00		1'229'848.00
299	Bilanzüberschuss /-fehlbetrag	4'243'615.72			4'243'615.72
2999	Kumulierte Ergebnisse der Vorjahre	4'243'615.72			4'243'615.72
29990.01	Kumulierte Ergebnisse der Vorjahre	4'243'615.72			4'243'615.72

Erfolgsrechnung

		Rechnung 2021		Budget 2021		Rechnung 2020	
		Aufwand	Ertrag	Aufwand	Ertrag	Aufwand	Ertrag
	ERFOLGSRECHNUNG	35'419'120.26	35'419'120.26	33'830'500.00	33'830'500.00	33'829'973.02	33'829'973.02
00	Allgemeine Verwaltung	3'334'575.59	273'838.05	3'045'500.00	257'900.00	3'010'994.25	294'517.80
	Nettoaufwand		3'060'737.54		2'787'600.00		2'716'476.45
1	Öffentliche Ordnung, Sicherheit und Verteidigung	994'192.93	901'650.98	1'002'000.00	864'400.00	941'808.20	826'981.50
	Nettoaufwand		92'541.95		137'600.00		114'826.70
2	Bildung	7'591'835.62	1'279'994.80	7'477'900.00	1'038'500.00	7'699'785.42	1'232'870.20
	Nettoaufwand		6'311'840.82		6'439'400.00		6'466'915.22
3	Kultur, Sport und Freizeit	1'188'936.10	291'067.80	1'325'000.00	521'600.00	1'439'256.30	332'699.70
	Nettoaufwand		897'868.30		803'400.00		1'106'556.60
4	Gesundheit	51'266.35	24'966.00	60'400.00	25'000.00	87'058.95	24'866.00
	Nettoaufwand		26'300.35		35'400.00		62'192.95
5	Soziale Sicherheit	8'774'094.83	3'674'943.34	9'862'100.00	4'287'000.00	8'888'219.63	3'710'771.60
	Nettoaufwand		5'099'151.49		5'575'100.00		5'177'448.03
6	Verkehr	2'449'383.38	294'418.65	2'586'600.00	278'000.00	2'592'474.70	275'103.77
	Nettoaufwand		2'154'964.73		2'308'600.00		2'317'370.93
7	Umweltschutz und Raumordnung	5'012'006.21	4'795'358.56	4'605'300.00	4'291'000.00	4'453'891.45	4'210'691.75
	Nettoaufwand		216'647.65		314'300.00		243'199.70
8	Volkswirtschaft	37'607.30	288'945.85	41'000.00	231'000.00	32'136.60	266'320.25
	Nettoertrag	251'338.55		190'000.00		234'183.65	
9	Finanzen und Steuern	5'985'221.95	23'593'936.23	3'824'700.00	22'036'100.00	4'684'347.52	22'655'150.45
	Nettoertrag	17'608'714.28		18'211'400.00		17'970'802.93	

Erfolgsrechnung

		Rechnung 2021		Budget 2021		Rechnung 2020	
		Aufwand	Ertrag	Aufwand	Ertrag	Aufwand	Ertrag
	ERFOLGSRECHNUNG	35'419'120.26	35'419'120.26	33'830'500.00	33'830'500.00	33'829'973.02	33'829'973.02
00	Allgemeine Verwaltung	3'334'575.59	273'838.05	3'045'500.00	257'900.00	3'010'994.25	294'517.80
	Nettoaufwand		3'060'737.54		2'787'600.00		2'716'476.45
01	Legislative und Exekutive	417'483.53		452'700.00		429'639.20	
	Nettoaufwand		417'483.53		452'700.00		429'639.20
011	Legislative	93'675.90		95'700.00		115'406.65	
	Nettoaufwand		93'675.90		95'700.00		115'406.65
0110	Legislative	93'675.90		95'700.00		115'406.65	
3000.02	Tag- und Sitzungsgelder Kommissionen und Fachgruppen	13'180.00		10'000.00		18'770.00	
3000.06	Entschädigungen Funktionäre	310.00		1'600.00		310.00	
3010.02	Löhne Aushilfspersonal	6'063.65		9'000.00		10'700.75	
3050.01	AG-Beiträge AHV, IV, EO, ALV, Verwaltung	38.70		200.00		166.75	
3053.01	AG-Beiträge Unfallversicherungen	11.10				19.75	
3054.01	AG-Beiträge Familienausgleichskasse	9.65		100.00		41.40	
3102.01	Drucksachen, Publikationen	24'768.25		17'000.00		37'002.75	
3109.01	Übriger Material- und Warenaufwand	1'886.90		2'500.00		1'387.25	
3130.03	Porto, Post- und Bankspesen	16'926.75		22'000.00		17'340.80	
3132.05	Honorar Rechnungsprüfung	22'841.00		24'400.00		21'390.30	
3133.01	Informatik-Nutzungsaufwand	609.90				1'202.25	
3161.01	Mieten, Benützungskosten Anlagen	670.00		1'700.00			
3199.01	Übriger Betriebsaufwand	360.00		1'200.00		1'074.65	
3636.01	Beiträge an private Organisationen ohne Erwerbszweck	6'000.00		6'000.00		6'000.00	
012	Exekutive	323'807.63		357'000.00		314'232.55	
	Nettoaufwand		323'807.63		357'000.00		314'232.55
0120	Exekutive	323'807.63		357'000.00		314'232.55	
3000.01	Tag- und Sitzungsgelder Gemeinderat	13'420.00		18'000.00		13'760.00	
3000.02	Tag- und Sitzungsgelder Kommissionen und Fachgruppen	13'500.00		14'000.00		12'720.00	
3000.03	Tag- und Sitzungsgelder Delegationen und nicht ständige	340.00		6'000.00		2'320.00	
3000.05	Entschädigungen Gemeinderat	183'000.20		183'000.00		183'000.20	
3050.01	AG-Beiträge AHV, IV, EO, ALV, Verwaltung	12'493.25		11'800.00		10'435.20	
3052.01	AG-Beiträge Pensionskassen	12'985.20		13'000.00		13'007.40	
3053.01	AG-Beiträge Unfallversicherungen	593.85		500.00		560.55	
3054.01	AG-Beiträge Familienausgleichskasse	3'097.85		2'900.00		2'595.40	

Erfolgsrechnung

		Rechnung 2021		Budget 2021		Rechnung 2020	
		Aufwand	Ertrag	Aufwand	Ertrag	Aufwand	Ertrag
3055.01	AG-Beiträge Krankentaggeldversicherung	1'080.15		1'100.00		894.00	
3090.02	Aus- und Weiterbildung Gemeinderat, Kommissionen,	440.00		3'000.00		1'460.00	
3099.01	Übriger Personalaufwand	2'844.30		10'000.00		7'863.70	
3099.02	Abschiedsgeschenke Austritte	1'996.30		2'500.00		3'835.85	
3102.01	Drucksachen, Publikationen	3'248.85		5'500.00		5'148.75	
3132.01	Honorare externe Berater, Gutachter, Fachexperten etc.	39'355.98		28'000.00		18'865.25	
3170.01	Reisekosten und Spesen Gemeinderat	18'240.00		20'000.00		18'240.00	
3170.02	Reisekosten und Spesen Kommissionen, Fachgruppen und Übrige	1'100.60		2'100.00		413.70	
3199.01	Übriger Betriebsaufwand	509.30		1'000.00		860.00	
3199.02	Neuzuzügeranlass			2'400.00		31.00	
3199.03	Ratskredit	15'561.80		32'200.00		18'221.55	
02	Allgemeine Dienste	2'917'092.06	273'838.05	2'592'800.00	257'900.00	2'581'355.05	294'517.80
	Nettoaufwand		2'643'254.01		2'334'900.00		2'286'837.25
022	Allgemeine Dienste	2'823'634.16	260'410.05	2'512'700.00	247'600.00	2'483'281.10	284'937.80
	Nettoaufwand		2'563'224.11		2'265'100.00		2'198'343.30
0220	Allgemeine Dienste, übrige	2'823'634.16	260'410.05	2'512'700.00	247'600.00	2'483'281.10	284'937.80
3010.01	Löhne Verwaltungs- und Betriebspersonal	1'768'340.15		1'636'200.00		1'661'427.20	
3010.02	Löhne Aushilfspersonal	18'168.15		18'000.00		17'445.50	
3010.09	Lohnrückerstattungen	-6'460.20		-5'000.00		-37'559.75	
3040.01	Betreuungszulage	2'884.00		4'100.00		5'272.00	
3050.01	AG-Beiträge AHV, IV, EO, ALV, Verwaltung	111'504.80		106'400.00		105'094.10	
3052.01	AG-Beiträge Pensionskassen	161'158.00		154'500.00		151'295.25	
3053.01	AG-Beiträge Unfallversicherungen	10'945.50		10'600.00		10'317.60	
3054.01	AG-Beiträge Familienausgleichskasse	27'704.50		26'600.00		26'432.15	
3055.01	AG-Beiträge Krankentaggeldversicherung	18'772.90		18'000.00		18'105.20	
3090.01	Aus- und Weiterbildung Personal	49'894.20		34'000.00		15'436.95	
3091.01	Personalwerbung	70'729.70		16'400.00		68'273.45	
3099.01	Übriger Personalaufwand	276.00		1'200.00		424.00	
3099.03	Gesundheitsförderung am Arbeitsplatz	881.80		2'500.00		1'759.55	
3100.01	Büromaterial	23'807.60		26'000.00		22'160.50	
3101.01	Betriebs- und Verbrauchsmaterial	923.75		1'700.00		892.90	
3102.01	Drucksachen, Publikationen	3'383.75		8'600.00		5'518.40	
3103.01	Fachliteratur, Zeitschriften	3'769.65		4'200.00		3'852.65	
3110.01	Büromöbel und Geräte	20'423.60		16'500.00		9'829.10	
3113.01	Hardware	17'916.90		17'100.00		65'225.90	
3118.01	Software, Lizenzen					5'951.90	

Erfolgsrechnung

		Rechnung 2021		Budget 2021		Rechnung 2020	
		Aufwand	Ertrag	Aufwand	Ertrag	Aufwand	Ertrag
3130.01	Dienstleistungen Dritter	42'085.50		1'600.00		8'358.05	
3130.02	Telefon, Internet, Kommunikation, Alarm	14'399.26		19'700.00		12'121.55	
3130.03	Porto, Post- und Bankspesen	29'588.65		28'000.00		28'125.20	
3130.04	Mitglieder- und Verbandsbeiträge	6'438.00		6'000.00		6'578.00	
3132.01	Honorare externe Berater, Gutachter, Fachexperten etc.	85'610.00		36'000.00		43'391.00	
3134.01	Sachversicherungsprämien	5'676.45		5'900.00		5'566.50	
3150.01	Unterhalt Büromöbel und Geräte	1'688.20		2'300.00		750.65	
3151.01	Unterhalt Apparate, Maschinen, Geräte, Fahrzeuge	2'874.40				1'794.55	
3153.01	Informatik-Unterhalt (Hardware)	4'185.90		1'100.00		2'523.25	
3158.01	Unterhalt immaterielle Anlagen (Software)	106'547.35		116'000.00		63'595.65	
3161.01	Mieten, Benützungskosten Anlagen	30'552.15		30'500.00		27'193.15	
3170.03	Reisekosten und Spesen	6'083.75		6'000.00		5'090.00	
3180.01	Wertberichtigungen auf Forderungen	10'020.00				-33'000.00	
3199.01	Übriger Betriebsaufwand	1'323.30		2'000.00		2'152.80	
3611.01	Entschädigungen an Kanton	96'494.30		90'000.00		86'181.60	
3612.01	Entschädigungen an Gemeinden, Gemeindeverbände	54'842.20		64'000.00		55'104.60	
3910.01	Interne Verrechnung von Dienstleistungen	20'200.00		6'000.00		10'600.00	
4210.01	Gebühren für Amtshandlungen		2'562.85		3'500.00		2'868.40
4210.02	Mahngebühren / ausserord. Betriebsertrag		4'891.20		3'500.00		3'775.35
4240.01	Benützungsgebühren und Dienstleistungen		10'000.00		10'000.00		19'300.00
4250.01	Verkäufe		3'793.00		5'600.00		4'282.95
4260.01	Rückerstattungen und Kostenbeteiligungen Dritter		3'075.05		2'000.00		1'268.50
4611.02	Entschädigung Register Kirchensteuern, Provision Qst.		5'287.95		6'000.00		5'542.60
4612.03	Verrechnete Leistungen		113'500.00		108'000.00		111'400.00
4910.01	Interne Verrechnung von Dienstleistungen		117'300.00		109'000.00		136'500.00
029	Verwaltungsliegenschaften	93'457.90	13'428.00	80'100.00	10'300.00	98'073.95	9'580.00
	Nettoaufwand		80'029.90		69'800.00		88'493.95
0290	Verwaltungsliegenschaften	93'457.90	13'428.00	80'100.00	10'300.00	98'073.95	9'580.00
3010.01	Löhne Verwaltungs- und Betriebspersonal	17'230.40		10'000.00		17'283.75	
3010.03	Löhne Reinigungspersonal					173.95	
3050.01	AG-Beiträge AHV, IV, EO, ALV, Verwaltung	1'128.15		700.00		1'124.10	
3053.01	AG-Beiträge Unfallversicherungen	459.35		200.00		324.85	
3054.01	AG-Beiträge Familienausgleichskasse	279.70		200.00		279.20	
3101.01	Betriebs- und Verbrauchsmaterial	7'947.05		8'000.00		7'225.20	
3111.01	Maschinen, Geräte und Fahrzeuge	3'253.15		4'000.00		2'836.95	
3120.01	Ver- und Entsorgung Liegenschaften Verwaltungsvermögen	22'578.40		22'000.00		26'499.05	
3130.01	Dienstleistungen Dritter			3'500.00		5'963.90	
3130.05	Liegenschaftsverwaltung	445.90		400.00		363.80	

Erfolgsrechnung

		Rechnung 2021		Budget 2021		Rechnung 2020	
		Aufwand	Ertrag	Aufwand	Ertrag	Aufwand	Ertrag
3134.01	Sachversicherungsprämien	2'304.65		2'600.00		2'598.10	
3137.01	Steuern und Abgaben	458.85		500.00		458.85	
3140.01	Unterhalt an Grundstücken	2'253.30		2'000.00		3'355.00	
3144.01	Unterhalt Hochbauten, Gebäude	13'928.80		5'000.00		12'064.25	
3151.01	Unterhalt Apparate, Maschinen, Geräte, Fahrzeuge	7'590.20		8'000.00		4'823.00	
3910.01	Interne Verrechnung von Dienstleistungen	13'600.00		13'000.00		12'700.00	
4260.01	Rückerstattungen und Kostenbeteiligungen Dritter		1'468.00				
4470.01	Pacht- und Mietzinse Liegenschaften VV		11'960.00		10'300.00		9'580.00
1	Öffentliche Ordnung, Sicherheit und Verteidigung	994'192.93	901'650.98	1'002'000.00	864'400.00	941'808.20	826'981.50
	Nettoaufwand		92'541.95		137'600.00		114'826.70
11	Öffentliche Sicherheit	64'819.35	6'310.50	69'700.00	10'800.00	73'150.35	7'662.50
	Nettoaufwand		58'508.85		58'900.00		65'487.85
111	Polizei	50'556.55	3'282.50	53'700.00	7'000.00	59'392.35	4'134.50
	Nettoaufwand		47'274.05		46'700.00		55'257.85
1110	Polizei	50'556.55	3'282.50	53'700.00	7'000.00	59'392.35	4'134.50
3102.01	Drucksachen, Publikationen	859.85		500.00		1'512.75	
3130.01	Dienstleistungen Dritter	24'428.70		28'000.00		32'707.60	
3631.01	Beiträge an Kanton	25'268.00		25'200.00		25'172.00	
4210.01	Gebühren für Amtshandlungen		3'282.50		7'000.00		4'134.50
112	Verkehrssicherheit	14'262.80	3'028.00	16'000.00	3'800.00	13'758.00	3'528.00
	Nettoaufwand		11'234.80		12'200.00		10'230.00
1120	Verkehrssicherheit	14'262.80	3'028.00	16'000.00	3'800.00	13'758.00	3'528.00
3130.01	Dienstleistungen Dritter	14'262.80		16'000.00		13'758.00	
4611.03	Entschädigungen Kontrollschilder Mofa/Flyer		3'028.00		3'800.00		3'528.00
14	Allgemeines Rechtswesen	415'093.10	501'779.40	422'500.00	478'900.00	406'464.90	446'119.95
	Nettoertrag	86'686.30		56'400.00		39'655.05	
140	Allgemeines Rechtswesen	415'093.10	501'779.40	422'500.00	478'900.00	406'464.90	446'119.95
	Nettoertrag	86'686.30		56'400.00		39'655.05	
1400	Allgemeines Rechtswesen	106'465.10	177'067.40	138'000.00	178'900.00	126'964.90	145'536.45
3102.02	Publikationen Bauverwaltung	10'672.85		20'000.00		13'083.85	
3130.06	Gebühren Einwohnerdienste	3'595.50		4'000.00		3'902.50	

Erfolgsrechnung

		Rechnung 2021		Budget 2021		Rechnung 2020	
		Aufwand	Ertrag	Aufwand	Ertrag	Aufwand	Ertrag
3130.07	Gebühren Fremdenpolizei	28'369.40		30'000.00		24'966.90	
3130.08	Gebühren Baubewilligungsverfahren	21'659.00		30'000.00		27'588.05	
3130.09	Gebühren Gastgewerbe, Handel mit alkoholischen	570.00		4'000.00		570.00	
3132.02	Honorar Kreisgeometer für Nachführung Vermessungswerk	31'414.60		20'000.00		23'263.05	
3132.06	Amtliche Vermessung / Los 10			20'000.00		24'543.75	
3133.03	Geografisches Informationssystem (GIS)	10'183.75		10'000.00		9'046.80	
4210.03	Einbürgerungsgebühren		5'630.00		6'000.00		-4'175.00
4210.04	Gebühren Einwohnerdienste		55'181.20		59'000.00		57'605.30
4210.05	Gebühren Bauverwaltung		103'199.20		100'000.00		76'081.35
4210.06	Gebühren Präsidiales		1'662.00		1'900.00		2'459.80
4210.07	Gebühren Gewerbepolizei				5'000.00		660.00
4210.08	Siegelungsgebühren		11'395.00		7'000.00		12'905.00
1402	Kinder- und Erwachsenenschutz	308'628.00	324'712.00	284'500.00	300'000.00	279'500.00	300'583.50
3099.04	Private Mandatsträger, Fachstelle			500.00			
3132.01	Honorare externe Berater, Gutachter, Fachexperten etc.	12'310.00					
3910.01	Interne Verrechnung von Dienstleistungen	296'318.00		284'000.00		279'500.00	
4611.01	Entschädigung vom Kanton		324'712.00		300'000.00		300'583.50
15	Feuerwehr	389'061.08	389'061.08	370'200.00	370'200.00	319'089.05	319'089.05
150	Feuerwehr	389'061.08	389'061.08	370'200.00	370'200.00	319'089.05	319'089.05
1500	Feuerwehr	389'061.08	389'061.08	370'200.00	370'200.00	319'089.05	319'089.05
3000.02	Tag- und Sitzungsgelder Kommissionen und Fachgruppen					7'820.00	
3000.06	Entschädigungen Funktionäre					10'568.75	
3010.01	Löhne Verwaltungs- und Betriebspersonal	147.50				39'270.65	
3010.03	Löhne Reinigungspersonal			1'500.00		1'145.40	
3050.01	AG-Beiträge AHV, IV, EO, ALV, Verwaltung					737.15	
3053.01	AG-Beiträge Unfallversicherungen					59.20	
3054.01	AG-Beiträge Familienausgleichskasse					183.15	
3055.01	AG-Beiträge Krankentaggeldversicherung					2.65	
3090.01	Aus- und Weiterbildung Personal					175.00	
3100.01	Büromaterial					334.75	
3101.01	Betriebs- und Verbrauchsmaterial	747.10				3'999.45	
3101.02	Treib- und Schmierstoffe					1'378.20	
3102.01	Drucksachen, Publikationen			1'000.00		1'240.55	
3111.01	Maschinen, Geräte und Fahrzeuge	716.00				24'844.65	
3120.01	Ver- und Entsorgung Liegenschaften Verwaltungsvermögen	14'559.10		2'000.00		4'565.25	
3130.02	Telefon, Internet, Kommunikation, Alarm	2'352.45				7'323.80	

Erfolgsrechnung

		Rechnung 2021		Budget 2021		Rechnung 2020	
		Aufwand	Ertrag	Aufwand	Ertrag	Aufwand	Ertrag
3132.01	Honorare externe Berater, Gutachter, Fachexperten etc.	4'247.60				12'136.20	
3134.01	Sachversicherungsprämien	5'159.35		3'900.00		3'777.60	
3136.01	Honorare privatärztlicher Tätigkeit	100.00				515.00	
3137.01	Steuern und Abgaben	2'116.25		1'800.00		1'896.25	
3144.01	Unterhalt Hochbauten, Gebäude	6'596.15		8'000.00			
3151.01	Unterhalt Apparate, Maschinen, Geräte, Fahrzeuge	3'943.20				30'576.15	
3170.03	Reisekosten und Spesen	167.80		7'000.00		4'850.00	
3170.04	Verpflegung Mannschaft	1'199.00				5'968.25	
3181.01	Tatsächliche Forderungsverluste	4'530.98		3'000.00		2'209.20	
3199.01	Übriger Betriebsaufwand			2'200.00		11'488.90	
3300.40	Planmässige Abschreibungen Hochbauten VV	74'410.60		81'400.00		65'532.10	
3300.60	Planmässige Abschreibungen Mobilien VV	18'468.00		18'400.00		18'468.00	
3612.01	Entschädigungen an Gemeinden, Gemeindeverbände	215'400.00		215'000.00			
3635.01	Beiträge an private Unternehmungen					1'422.80	
3910.01	Interne Verrechnung von Dienstleistungen	34'200.00		25'000.00		56'600.00	
4200.01	Ersatzabgaben		255'690.30		232'000.00		245'316.05
4260.01	Rückerstattungen und Kostenbeteiligungen Dritter		5'278.00				10'044.60
4470.01	Pacht- und Mietzinse Liegenschaften VV		1'800.00		300.00		3'900.00
4510.02	Entnahme EK Feuerwehr		87'268.78		100'100.00		19'479.40
4612.03	Verrechnete Leistungen						2'505.00
4634.01	Beiträge von öffentlichen Unternehmungen		39'024.00		37'800.00		37'844.00
16	Verteidigung	125'219.40	4'500.00	139'600.00	4'500.00	143'103.90	54'110.00
	Nettoaufwand		120'719.40		135'100.00		88'993.90
161	Militärische Verteidigung	17'904.00		14'400.00		12'953.00	
	Nettoaufwand		17'904.00		14'400.00		12'953.00
1610	Militärische Verteidigung	17'904.00		14'400.00		12'953.00	
3300.91	Planm. Abschreibungen übrige Sachanlagen	6'288.00		6'300.00		6'288.00	
3612.01	Entschädigungen an Gemeinden, Gemeindeverbände	11'616.00		8'100.00		6'665.00	
162	Zivile Verteidigung	107'315.40	4'500.00	125'200.00	4'500.00	130'150.90	54'110.00
	Nettoaufwand		102'815.40		120'700.00		76'040.90
1620	Zivilschutz	101'239.55	4'500.00	121'000.00	4'500.00	126'777.40	54'110.00
3101.01	Betriebs- und Verbrauchsmaterial			500.00		365.55	
3120.01	Ver- und Entsorgung Liegenschaften Verwaltungsvermögen	2'574.95		2'000.00		2'013.70	
3130.02	Telefon, Internet, Kommunikation, Alarm	1'878.60		2'100.00		1'878.65	
3134.01	Sachversicherungsprämien	2'400.85		2'400.00		2'395.15	

Erfolgsrechnung

		Rechnung 2021		Budget 2021		Rechnung 2020	
		Aufwand	Ertrag	Aufwand	Ertrag	Aufwand	Ertrag
3144.01	Unterhalt Hochbauten, Gebäude	8'702.65		8'000.00		9'237.65	
3151.01	Unterhalt Apparate, Maschinen, Geräte, Fahrzeuge	4'982.00		6'000.00		12'073.15	
3612.02	Beitrag an regionale Zivilschutzorganisationen	77'900.50		90'000.00		86'613.55	
3612.03	Verrechnete Leistungen	2'800.00		10'000.00		12'200.00	
4472.01	Vergütung für Benützungen Liegenschaften VV				1'500.00		700.00
4631.01	Beiträge vom Kanton		4'500.00		3'000.00		53'410.00
1627	Regionale Führungsstab	6'075.85		4'200.00		3'373.50	
3612.02	Beitrag an regionale Zivilschutzorganisationen	6'075.85		4'200.00		3'373.50	
2	Bildung	7'591'835.62	1'279'994.80	7'477'900.00	1'038'500.00	7'699'785.42	1'232'870.20
	Nettoaufwand		6'311'840.82		6'439'400.00		6'466'915.22
21	Obligatorische Schule	7'587'103.12	1'279'994.80	7'473'100.00	1'038'500.00	7'695'060.42	1'232'870.20
	Nettoaufwand		6'307'108.32		6'434'600.00		6'462'190.22
211	Eingangsstufe	306'778.25		300'000.00		283'505.20	
	Nettoaufwand		306'778.25		300'000.00		283'505.20
2110	Kindergarten	306'778.25		300'000.00		283'505.20	
3611.01	Entschädigungen an Kanton	306'778.25		300'000.00		283'505.20	
212	Primarstufe und Kindergarten	1'886'767.55	47'005.30	1'749'500.00	9'500.00	1'731'490.65	11'252.75
	Nettoaufwand		1'839'762.25		1'740'000.00		1'720'237.90
2120	Primarstufe	1'886'767.55	47'005.30	1'749'500.00	9'500.00	1'731'490.65	11'252.75
3020.02	Löhne Spezialfunktionen	20'547.90		20'000.00		22'734.90	
3050.01	AG-Beiträge AHV, IV, EO, ALV, Verwaltung	667.00		500.00		810.00	
3053.01	AG-Beiträge Unfallversicherungen	29.55				32.80	
3054.01	AG-Beiträge Familienausgleichskasse	165.40		100.00		201.35	
3090.01	Aus- und Weiterbildung Personal	2'310.00		3'000.00		2'804.30	
3100.01	Büromaterial	1'391.95		1'500.00		784.50	
3102.01	Drucksachen, Publikationen	1'726.65		2'500.00		2'237.75	
3103.01	Fachliteratur, Zeitschriften	388.90		300.00		143.70	
3103.02	Bibliothek	8'810.20		9'000.00		7'506.75	
3104.01	Lehrmittel	120'313.85		121'200.00		109'830.75	
3104.02	Material Handarbeiten, Werken	19'758.55		21'200.00		19'432.30	
3110.02	Schulmobiliar	45'908.75		47'400.00		47'254.95	
3113.01	Hardware	25'757.35		37'000.00		8'868.70	
3118.01	Software, Lizenzen	33'388.40		25'700.00		24'608.70	

Erfolgsrechnung

		Rechnung 2021		Budget 2021		Rechnung 2020	
		Aufwand	Ertrag	Aufwand	Ertrag	Aufwand	Ertrag
3130.01	Dienstleistungen Dritter	11'373.10		11'000.00		11'008.70	
3130.02	Telefon, Internet, Kommunikation, Alarm	11'962.80		23'700.00		11'444.15	
3130.03	Porto, Post- und Bankspesen	518.80		700.00		852.70	
3151.01	Unterhalt Apparate, Maschinen, Geräte, Fahrzeuge	8'213.45		10'700.00		5'587.60	
3153.01	Informatik-Unterhalt (Hardware)	254.95		2'000.00		1'497.30	
3161.01	Mieten, Benützungskosten Anlagen	24'047.30		17'000.00		17'618.20	
3170.03	Reisekosten und Spesen	1'100.00		1'100.00		1'100.00	
3171.01	Exkursionen, Schulreisen und Lager	19'323.40		26'000.00		20'956.30	
3199.04	Projekte und ausserordentliche Anlässe	7'598.70		9'900.00		9'257.40	
3320.01	Planmässige Abschreibungen Informatik	63'539.40		58'000.00			
3611.01	Entschädigungen an Kanton	1'450'431.20		1'300'000.00		1'400'116.85	
3612.01	Entschädigungen an Gemeinden, Gemeindeverbände	7'240.00				4'800.00	
4612.01	Entschädigung von Gemeinden		47'005.30		9'500.00		11'252.75
213	Oberstufe	1'444'355.12	522'480.60	1'298'600.00	425'500.00	1'294'619.40	445'970.20
	Nettoaufwand		921'874.52		873'100.00		848'649.20
2130	Sekundarstufe I	1'444'355.12	522'480.60	1'298'600.00	425'500.00	1'294'619.40	445'970.20
3020.02	Löhne Spezialfunktionen	11'182.30		20'000.00		12'583.80	
3020.03	Löhne Zusatzunterricht			8'000.00		1'957.70	
3050.01	AG-Beiträge AHV, IV, EO, ALV, Verwaltung	469.45		800.00		337.40	
3053.01	AG-Beiträge Unfallversicherungen	25.50				20.85	
3054.01	AG-Beiträge Familienausgleichskasse	116.40		200.00		83.85	
3090.01	Aus- und Weiterbildung Personal	2'655.60		5'000.00		4'242.80	
3100.01	Büromaterial	81.70		300.00		15.90	
3101.01	Betriebs- und Verbrauchsmaterial	1'482.60		1'300.00		1'020.35	
3102.01	Drucksachen, Publikationen			1'500.00		1'118.90	
3103.01	Fachliteratur, Zeitschriften	1'885.45		2'000.00		1'735.30	
3103.02	Bibliothek	6'586.05		6'500.00		6'968.10	
3104.01	Lehrmittel	70'933.52		70'000.00		56'622.60	
3104.02	Material Handarbeiten, Werken	18'366.85		24'000.00		25'516.60	
3105.01	Lebensmittel	12'894.75		16'400.00		13'295.60	
3110.02	Schulmobiliar	36'564.05		42'800.00		60'000.60	
3113.01	Hardware			3'300.00		399.00	
3118.01	Software, Lizenzen	17'827.55		14'000.00		16'944.75	
3130.01	Dienstleistungen Dritter	5'245.00		5'500.00		5'504.40	
3130.02	Telefon, Internet, Kommunikation, Alarm	8'754.60		10'000.00		8'508.60	
3130.03	Porto, Post- und Bankspesen	192.90		900.00		183.90	
3151.01	Unterhalt Apparate, Maschinen, Geräte, Fahrzeuge	14'537.30		14'200.00		8'895.55	
3153.01	Informatik-Unterhalt (Hardware)	1'146.50		2'000.00			

Erfolgsrechnung

		Rechnung 2021		Budget 2021		Rechnung 2020	
		Aufwand	Ertrag	Aufwand	Ertrag	Aufwand	Ertrag
3161.01	Mieten, Benützungskosten Anlagen	21'581.75		20'400.00		18'592.75	
3170.03	Reisekosten und Spesen	500.00		500.00		500.00	
3171.01	Exkursionen, Schulreisen und Lager	40'185.25		49'000.00		45'661.10	
3199.04	Projekte und ausserordentliche Anlässe	6'266.80		4'000.00		4'097.80	
3320.01	Planmässige Abschreibungen Informatik	60'000.00		58'000.00			
3611.01	Entschädigungen an Kanton	834'715.40		700'000.00		829'122.60	
3612.01	Entschädigungen an Gemeinden, Gemeindeverbände	270'157.85		218'000.00		170'688.60	
4250.01	Verkäufe		793.70		1'500.00		
4260.01	Rückerstattungen und Kostenbeteiligungen Dritter				2'000.00		3'047.65
4502.01	Entnahmen aus Legaten und Stiftungen		150.00		2'000.00		1'670.80
4612.01	Entschädigung von Gemeinden		521'536.90		420'000.00		441'251.75
214	Musikschulen	345'003.40		388'400.00		371'944.70	
	Nettoaufwand		345'003.40		388'400.00		371'944.70
2140	Musikschule	345'003.40		388'400.00		371'944.70	
3636.11	Beitrag an Musikschule Bantiger	330'107.80		376'400.00		354'371.65	
3636.12	Beitrag an auswärtige Musikschulen	14'895.60		12'000.00		17'573.05	
217	Schulliegenschaften	2'355'341.52	141'868.95	2'652'600.00	164'000.00	2'847'357.67	189'558.95
	Nettoaufwand		2'213'472.57		2'488'600.00		2'657'798.72
2170	Schulliegenschaften	943'639.17	101'932.95	1'119'800.00	71'000.00	1'209'359.05	114'472.05
3010.01	Löhne Verwaltungs- und Betriebspersonal	369'057.30		362'500.00		393'520.90	
3010.03	Löhne Reinigungspersonal	154'963.10		150'000.00		152'074.10	
3040.01	Betreuungszulage	5'080.00		4'800.00		4'800.00	
3050.01	AG-Beiträge AHV, IV, EO, ALV, Verwaltung	33'331.55		32'900.00		34'169.20	
3052.01	AG-Beiträge Pensionskassen	39'312.00		38'400.00		35'757.65	
3053.01	AG-Beiträge Unfallversicherungen	13'543.15		13'700.00		14'753.30	
3054.01	AG-Beiträge Familienausgleichskasse	8'263.90		8'200.00		8'491.55	
3055.01	AG-Beiträge Krankentaggeldversicherung	3'495.20		3'500.00		3'521.20	
3090.01	Aus- und Weiterbildung Personal	1'297.75		2'000.00		5'396.30	
3099.01	Übriger Personalaufwand	872.35					
3120.01	Ver- und Entsorgung Liegenschaften Verwaltungsvermögen	283'201.12		440'000.00		386'878.80	
3130.01	Dienstleistungen Dritter	11'638.85		40'000.00			
3130.02	Telefon, Internet, Kommunikation, Alarm	3'602.00		7'000.00		3'068.25	
3130.05	Liegenschaftsverwaltung	1'115.00		3'500.00		1'102.05	
3132.01	Honorare externe Berater, Gutachter, Fachexperten etc.	10'254.40		6'000.00		19'860.55	
3161.01	Mieten, Benützungskosten Anlagen	1'436.50		4'300.00		1'436.50	
3170.03	Reisekosten und Spesen	3'175.00		3'000.00		3'848.70	

Erfolgsrechnung

		Rechnung 2021		Budget 2021		Rechnung 2020	
		Aufwand	Ertrag	Aufwand	Ertrag	Aufwand	Ertrag
3320.01	Planmässige Abschreibungen Informatik					140'680.00	
4240.01	Benützungsgebühren und Dienstleistungen		6'107.50		8'000.00		4'830.00
4260.01	Rückerstattungen und Kostenbeteiligungen Dritter		28'185.60				39'021.45
4470.01	Pacht- und Mietzinse Liegenschaften VV		35'639.85		31'000.00		38'620.60
4910.01	Interne Verrechnung von Dienstleistungen		32'000.00		32'000.00		32'000.00
2171	Kindergärten	303'570.10	16'936.00	308'900.00		293'569.40	
3101.01	Betriebs- und Verbrauchsmaterial	14'409.25		18'100.00		12'435.90	
3111.01	Maschinen, Geräte und Fahrzeuge	9'797.85		10'000.00		4'734.00	
3130.01	Dienstleistungen Dritter	1'400.00		4'500.00			
3132.01	Honorare externe Berater, Gutachter, Fachexperten etc.	3'123.30				67'256.50	
3134.01	Sachversicherungsprämien	2'317.15		1'600.00		2'310.65	
3140.02	Unterhalt Aussenanlagen, Sport- und Spielplätze	40'825.80		41'000.00		45'495.90	
3144.01	Unterhalt Hochbauten, Gebäude	54'911.95		66'000.00		90'790.30	
3151.01	Unterhalt Apparate, Maschinen, Geräte, Fahrzeuge	748.40		6'000.00		628.55	
3160.01	Miete und Pacht Liegenschaften	35'731.60		20'000.00		20'006.60	
3300.40	Planmässige Abschreibungen Hochbauten VV	135'404.80		140'700.00		48'711.00	
3910.01	Interne Verrechnung von Dienstleistungen	4'900.00		1'000.00		1'200.00	
4260.01	Rückerstattungen und Kostenbeteiligungen Dritter		936.00				
4631.01	Beiträge vom Kanton		16'000.00				
2172	Schulhaus Lutertal	790'867.25	23'000.00	758'500.00	23'000.00	937'674.12	26'074.10
3101.01	Betriebs- und Verbrauchsmaterial	26'872.60		22'000.00		23'645.40	
3111.01	Maschinen, Geräte und Fahrzeuge	4'776.85		5'000.00		5'336.02	
3130.01	Dienstleistungen Dritter	51'492.60		44'000.00		43'805.05	
3132.01	Honorare externe Berater, Gutachter, Fachexperten etc.					3'209.90	
3134.01	Sachversicherungsprämien	14'687.95		14'700.00		14'651.95	
3140.02	Unterhalt Aussenanlagen, Sport- und Spielplätze	29'826.65		30'000.00		37'493.35	
3144.01	Unterhalt Hochbauten, Gebäude	99'542.60		75'500.00		234'885.30	
3151.01	Unterhalt Apparate, Maschinen, Geräte, Fahrzeuge	4'766.00		6'000.00		15'045.15	
3300.40	Planmässige Abschreibungen Hochbauten VV	435'839.00		435'800.00		435'839.00	
3300.91	Planm. Abschreibungen übrige Sachanlagen	121'463.00		121'500.00		121'463.00	
3910.01	Interne Verrechnung von Dienstleistungen	1'600.00		4'000.00		2'300.00	
4260.01	Rückerstattungen und Kostenbeteiligungen Dritter						3'074.10
4920.01	Interne Verrechnung von Miete, Pacht, Benützung		23'000.00		23'000.00		23'000.00
2173	Schulhaus Eisengasse	227'532.70		253'000.00		303'636.15	47'392.95
3101.01	Betriebs- und Verbrauchsmaterial	18'079.65		19'000.00		18'756.50	
3111.01	Maschinen, Geräte und Fahrzeuge	2'803.15		4'000.00		25'149.50	
3130.01	Dienstleistungen Dritter	18'645.00		26'000.00		25'539.35	

Erfolgsrechnung

		Rechnung 2021		Budget 2021		Rechnung 2020	
		Aufwand	Ertrag	Aufwand	Ertrag	Aufwand	Ertrag
3134.01	Sachversicherungsprämien	13'952.70		13'900.00		13'922.60	
3140.02	Unterhalt Aussenanlagen, Sport- und Spielplätze	20'577.20		25'000.00		29'230.00	
3144.01	Unterhalt Hochbauten, Gebäude	69'914.05		87'500.00		104'705.65	
3151.01	Unterhalt Apparate, Maschinen, Geräte, Fahrzeuge	7'904.95		10'000.00		10'875.75	
3300.91	Planm. Abschreibungen übrige Sachanlagen	69'656.00		63'600.00		69'656.80	
3910.01	Interne Verrechnung von Dienstleistungen	6'000.00		4'000.00		5'800.00	
4240.01	Benützungsgebühren und Dienstleistungen						41'847.40
4260.01	Rückerstattungen und Kostenbeteiligungen Dritter						1'045.55
4631.01	Beiträge vom Kanton						4'500.00
2174	Schulhaus Ferenberg	65'138.50		59'400.00		83'483.55	1'619.85
3101.01	Betriebs- und Verbrauchsmaterial	4'718.30		9'000.00		2'082.35	
3111.01	Maschinen, Geräte und Fahrzeuge	1'574.15		1'000.00		350.00	
3134.01	Sachversicherungsprämien	2'343.80		2'400.00		2'288.90	
3140.02	Unterhalt Aussenanlagen, Sport- und Spielplätze	28'287.00		31'000.00		19'561.30	
3144.01	Unterhalt Hochbauten, Gebäude	22'979.90		14'000.00		53'321.00	
3151.01	Unterhalt Apparate, Maschinen, Geräte, Fahrzeuge	1'035.35		1'000.00		280.00	
3910.01	Interne Verrechnung von Dienstleistungen	4'200.00		1'000.00		5'600.00	
4260.01	Rückerstattungen und Kostenbeteiligungen Dritter						1'619.85
2175	Musikschule Gebäude	24'593.80		153'000.00	70'000.00	19'635.40	
3101.01	Betriebs- und Verbrauchsmaterial	394.20		500.00		365.85	
3130.01	Dienstleistungen Dritter	19'753.50		20'000.00		16'482.75	
3130.05	Liegenschaftsverwaltung			700.00			
3134.01	Sachversicherungsprämien	1'897.30		1'000.00		1'057.70	
3144.01	Unterhalt Hochbauten, Gebäude	2'548.80		7'000.00		1'729.10	
3300.40	Planmässige Abschreibungen Hochbauten VV			123'800.00			
4470.01	Pacht- und Mietzinse Liegenschaften VV				70'000.00		
218	Tagesbetreuung	617'700.45	557'615.95	467'000.00	430'000.00	535'624.85	576'925.30
	Nettoaufwand		60'084.50		37'000.00		
	Nettoertrag					41'300.45	
2180	Tagesbetreuung	617'700.45	557'615.95	467'000.00	430'000.00	535'624.85	576'925.30
3010.01	Löhne Verwaltungs- und Betriebspersonal	241'708.55		175'000.00		210'339.20	
3020.02	Löhne Spezialfunktionen					771.90	
3050.01	AG-Beiträge AHV, IV, EO, ALV, Verwaltung	14'951.60		11'300.00		12'420.10	
3052.01	AG-Beiträge Pensionskassen	13'603.95		9'800.00		9'570.00	
3053.01	AG-Beiträge Unfallversicherungen	1'185.40		1'000.00		2'240.70	
3054.01	AG-Beiträge Familienausgleichskasse	3'706.50		2'800.00		3'086.75	

Erfolgsrechnung

		Rechnung 2021		Budget 2021		Rechnung 2020	
		Aufwand	Ertrag	Aufwand	Ertrag	Aufwand	Ertrag
3055.01	AG-Beiträge Krankentaggeldversicherung	1'456.85		1'000.00		1'267.80	
3090.01	Aus- und Weiterbildung Personal			200.00			
3100.01	Büromaterial	592.40		600.00		172.15	
3101.01	Betriebs- und Verbrauchsmaterial	3'541.10		2'500.00		3'198.85	
3102.01	Drucksachen, Publikationen			200.00		224.90	
3104.01	Lehrmittel	179.85		500.00			
3105.01	Lebensmittel	101'192.45		85'000.00		89'641.30	
3110.01	Büromöbel und Geräte	4'128.90		3'500.00		3'582.45	
3130.01	Dienstleistungen Dritter	3'311.75					
3130.02	Telefon, Internet, Kommunikation, Alarm			400.00			
3160.01	Miete und Pacht Liegenschaften	5'250.00		5'200.00		5'250.00	
3170.03	Reisekosten und Spesen	2'190.00		3'000.00		3'230.00	
3171.01	Exkursionen, Schulreisen und Lager			300.00			
3611.01	Entschädigungen an Kanton	194'710.65		140'000.00		165'906.55	
3635.01	Beiträge an private Unternehmungen	2'517.50		1'500.00		1'417.50	
3636.01	Beiträge an private Organisationen ohne Erwerbszweck	473.00		200.00		304.70	
3920.01	Interne Verrechnung von Mieten, Pacht, Benützung	23'000.00		23'000.00		23'000.00	
4230.02	Elternbeiträge Tagesschule		368'997.95		330'000.00		337'223.30
4631.01	Beiträge vom Kanton		188'618.00		100'000.00		239'702.00
219	Obligatorische Schule	631'156.83	11'024.00	617'000.00	9'500.00	630'517.95	9'163.00
	Nettoaufwand		620'132.83		607'500.00		621'354.95
2190	Schulleitung und Schulverwaltung	400'045.10		382'100.00		391'266.10	
3000.02	Tag- und Sitzungsgelder Kommissionen und Fachgruppen	10'220.00		9'000.00		6'800.00	
3010.01	Löhne Verwaltungs- und Betriebspersonal	260'761.30		239'600.00		246'873.10	
3010.09	Lohnrückerstattungen					-208.20	
3040.01	Betreuungszulage	1'116.00		700.00		753.00	
3050.01	AG-Beiträge AHV, IV, EO, ALV, Verwaltung	16'190.80		15'400.00		15'896.05	
3052.01	AG-Beiträge Pensionskassen	29'291.40		28'000.00		28'516.40	
3053.01	AG-Beiträge Unfallversicherungen	1'422.80		1'400.00		1'399.25	
3054.01	AG-Beiträge Familienausgleichskasse	4'013.70		3'800.00		3'950.15	
3055.01	AG-Beiträge Krankentaggeldversicherung	2'606.40		2'500.00		2'553.90	
3101.01	Betriebs- und Verbrauchsmaterial			200.00		37.80	
3102.01	Drucksachen, Publikationen	984.65		1'500.00		414.10	
3104.01	Lehrmittel	357.60		1'200.00		1'187.90	
3110.01	Büromöbel und Geräte	145.80					
3118.01	Software, Lizenzen			1'500.00		7'842.05	
3130.01	Dienstleistungen Dritter	322.80		4'500.00			
3132.01	Honorare externe Berater, Gutachter, Fachexperten etc.	34'745.30		30'000.00		33'279.30	

Erfolgsrechnung

		Rechnung 2021		Budget 2021		Rechnung 2020	
		Aufwand	Ertrag	Aufwand	Ertrag	Aufwand	Ertrag
3133.01	Informatik-Nutzungsaufwand	15.50		4'200.00		972.00	
3134.01	Sachversicherungsprämien	60.40		100.00		60.40	
3170.03	Reisekosten und Spesen	16'313.50		18'000.00		21'887.00	
3199.01	Übriger Betriebsaufwand	6'284.90		6'000.00		4'184.65	
3612.01	Entschädigungen an Gemeinden, Gemeindeverbände	15'192.25		14'500.00		14'867.25	
2194	Freiwilliger Schulsport	9'465.60		10'400.00		9'247.90	
3020.04	Löhne freiwilliger Schulsport	9'005.00		10'000.00		8'807.50	
3050.01	AG-Beiträge AHV, IV, EO, ALV, Verwaltung	360.10		300.00		346.20	
3053.01	AG-Beiträge Unfallversicherungen	11.20				8.15	
3054.01	AG-Beiträge Familienausgleichskasse	89.30		100.00		86.05	
2195	Schülertransporte	125'048.95		118'500.00		112'089.00	
3010.01	Löhne Verwaltungs- und Betriebspersonal	71'517.75		62'200.00		62'873.70	
3010.09	Lohnrückerstattungen					-1'996.50	
3050.01	AG-Beiträge AHV, IV, EO, ALV, Verwaltung	4'457.55		3'900.00		3'781.95	
3052.01	AG-Beiträge Pensionskassen	7'443.00		8'200.00		7'211.40	
3053.01	AG-Beiträge Unfallversicherungen	1'914.05		1'800.00		1'704.45	
3054.01	AG-Beiträge Familienausgleichskasse	1'105.35		1'000.00		939.85	
3055.01	AG-Beiträge Krankentaggeldversicherung	615.60		500.00		523.60	
3101.02	Treib- und Schmierstoffe	6'444.90		7'000.00		5'040.30	
3130.10	Externes Schultaxi	1'471.20		2'000.00		2'700.50	
3134.01	Sachversicherungsprämien	2'265.20		2'300.00		2'265.20	
3137.01	Steuern und Abgaben	3'227.85		3'100.00		3'227.85	
3151.01	Unterhalt Apparate, Maschinen, Geräte, Fahrzeuge	5'766.80		6'000.00		4'470.30	
3170.03	Reisekosten und Spesen	482.20		500.00		275.40	
3170.05	Reisekosten Schüler für auswärtigen Schulbesuch	7'816.50		9'500.00		8'550.00	
3300.60	Planmässige Abschreibungen Mobilien VV	10'521.00		10'500.00		10'521.00	
2197	Schulsozialdienst	96'597.18	11'024.00	106'000.00	9'500.00	117'914.95	9'163.00
3010.01	Löhne Verwaltungs- und Betriebspersonal	77'666.60		84'000.00		89'431.25	
3040.01	Betreuungszulage	1'728.00		1'800.00		1'728.00	
3050.01	AG-Beiträge AHV, IV, EO, ALV, Verwaltung	5'012.25		5'400.00		5'757.75	
3052.01	AG-Beiträge Pensionskassen	6'246.60		6'200.00		6'168.60	
3053.01	AG-Beiträge Unfallversicherungen	440.10		500.00		435.50	
3054.01	AG-Beiträge Familienausgleichskasse	1'242.80		1'300.00		1'430.90	
3055.01	AG-Beiträge Krankentaggeldversicherung	692.20		700.00		683.90	
3090.01	Aus- und Weiterbildung Personal	300.00		2'000.00			
3104.01	Lehrmittel	507.38		200.00			
3110.01	Büromöbel und Geräte	1'120.20		1'500.00		303.80	

Erfolgsrechnung

		Rechnung 2021		Budget 2021		Rechnung 2020	
		Aufwand	Ertrag	Aufwand	Ertrag	Aufwand	Ertrag
3118.01	Software, Lizenzen	1'080.55		1'500.00		1'498.55	
3130.01	Dienstleistungen Dritter					10'000.00	
3130.02	Telefon, Internet, Kommunikation, Alarm	260.50		400.00		476.70	
3199.04	Projekte und ausserordentliche Anlässe	300.00		500.00			
4611.01	Entschädigung vom Kanton		11'024.00		9'500.00		9'163.00
29	Übriges Bildungswesen	4'732.50		4'800.00		4'725.00	
	Nettoaufwand		4'732.50		4'800.00		4'725.00
299	Bildung	4'732.50		4'800.00		4'725.00	
	Nettoaufwand		4'732.50		4'800.00		4'725.00
2991	Erwachsenenbildung	4'732.50		4'800.00		4'725.00	
3636.02	Beitrag an Volkshochschule	4'732.50		4'800.00		4'725.00	
3	Kultur, Sport und Freizeit	1'188'936.10	291'067.80	1'325'000.00	521'600.00	1'439'256.30	332'699.70
	Nettoaufwand		897'868.30		803'400.00		1'106'556.60
31	Kulturerbe	2'500.00		2'500.00		2'500.00	
	Nettoaufwand		2'500.00		2'500.00		2'500.00
311	Museen und bildende Kunst	2'500.00		2'500.00		2'500.00	
	Nettoaufwand		2'500.00		2'500.00		2'500.00
3110	Museen und bildende Kunst	2'500.00		2'500.00		2'500.00	
3636.04	Beitrag an Stiftung Ortsstube Bolligen	2'500.00		2'500.00		2'500.00	
32	Kultur, übrige	269'589.90	8'518.00	263'200.00	7'800.00	252'024.80	13'768.00
	Nettoaufwand		261'071.90		255'400.00		238'256.80
321	Bibliotheken	27'448.50		27'500.00		27'252.75	
	Nettoaufwand		27'448.50		27'500.00		27'252.75
3210	Bibliotheken	27'448.50		27'500.00		27'252.75	
3636.03	Beitrag an Kornhausbibliothek Bern	27'448.50		27'500.00		27'252.75	
322	Musik und Theater	162'677.00		162'700.00		162'676.00	
	Nettoaufwand		162'677.00		162'700.00		162'676.00
3220	Konzert und Theater	162'677.00		162'700.00		162'676.00	

Erfolgsrechnung

		Rechnung 2021		Budget 2021		Rechnung 2020	
		Aufwand	Ertrag	Aufwand	Ertrag	Aufwand	Ertrag
3636.05	Beitrag an kulturelle Institutionen der Stadt Bern	162'676.00		162'700.00		162'676.00	
3650.50	WB Beteiligungen VV an privaten Unternehmen	1.00					
329	Kultur	79'464.40	8'518.00	73'000.00	7'800.00	62'096.05	13'768.00
	Nettoaufwand		70'946.40		65'200.00		48'328.05
3290	Übrige Kultur	79'464.40	8'518.00	73'000.00	7'800.00	62'096.05	13'768.00
3101.01	Betriebs- und Verbrauchsmaterial	518.05		1'000.00			
3102.01	Drucksachen, Publikationen	3'136.25		5'000.00		3'789.00	
3102.03	Kultur-Kuvert	4'494.30		2'000.00		56.00	
3110.01	Büromöbel und Geräte	1'665.90		2'500.00		10'340.50	
3120.01	Ver- und Entsorgung Liegenschaften Verwaltungsvermögen	16'374.45		14'800.00		16'805.10	
3130.01	Dienstleistungen Dritter	4'560.00		4'600.00		6'939.00	
3130.03	Porto, Post- und Bankspesen	2'162.50		2'500.00		1'436.10	
3130.05	Liegenschaftsverwaltung	322.95		300.00		294.70	
3130.11	Bundesfeier	3'959.25		3'700.00		840.75	
3130.12	Jungbürgerfeier	2'845.90		2'000.00		290.80	
3130.13	Empfänge und Ehrungen	1'537.65		3'000.00		426.30	
3132.01	Honorare externe Berater, Gutachter, Fachexperten etc.	13'903.60					
3134.01	Sachversicherungsprämien	1'905.60		1'900.00		1'899.45	
3144.01	Unterhalt Hochbauten, Gebäude	14'391.55		16'500.00		9'990.60	
3151.01	Unterhalt Apparate, Maschinen, Geräte, Fahrzeuge			200.00			
3161.01	Mieten, Benützungskosten Anlagen	710.80		2'500.00		710.80	
3169.01	Übrige Mieten und Benützungskosten			2'500.00			
3636.07	Beiträge an Künstlerinnen und kulturelle Institutionen	4'175.65		8'000.00		5'176.95	
3910.01	Interne Verrechnung von Dienstleistungen	2'800.00				3'100.00	
4240.01	Benützungsgebühren und Dienstleistungen						7'768.00
4470.01	Pacht- und Mietzinse Liegenschaften VV		8'518.00		7'800.00		
4631.01	Beiträge vom Kanton						6'000.00
33	Medien	56'573.80	74.00	53'500.00	100.00	72'348.20	194.00
	Nettoaufwand		56'499.80		53'400.00		72'154.20
332	Medien	56'573.80	74.00	53'500.00	100.00	72'348.20	194.00
	Nettoaufwand		56'499.80		53'400.00		72'154.20
3320	Medien	56'573.80	74.00	53'500.00	100.00	72'348.20	194.00
3133.02	Internet-Homepage Bolligen	7'346.25		13'500.00		6'374.35	
3612.01	Entschädigungen an Gemeinden, Gemeindeverbände	49'227.55		40'000.00		65'973.85	
4250.01	Verkäufe		74.00		100.00		194.00

Erfolgsrechnung

		Rechnung 2021		Budget 2021		Rechnung 2020	
		Aufwand	Ertrag	Aufwand	Ertrag	Aufwand	Ertrag
34	Sport und Freizeit	860'272.40	282'475.80	1'005'800.00	513'700.00	1'112'383.30	318'737.70
	Nettoaufwand		577'796.60		492'100.00		793'645.60
341	Sport	639'009.65	247'848.90	760'800.00	479'000.00	797'230.90	272'965.85
	Nettoaufwand		391'160.75		281'800.00		524'265.05
3410	Sport	18'202.90	9'975.00	22'100.00	12'000.00	10'027.50	7'258.00
3000.02	Tag- und Sitzungsgelder Kommissionen und Fachgruppen	1'060.00		2'000.00		1'060.00	
3000.07	Entschädigungen Frühlingserienkurse	1'600.00		1'200.00			
3010.01	Löhne Verwaltungs- und Betriebspersonal	1'258.25		2'400.00		758.45	
3050.01	AG-Beiträge AHV, IV, EO, ALV, Verwaltung	48.50					
3053.01	AG-Beiträge Unfallversicherungen	4.10				1.10	
3054.01	AG-Beiträge Familienausgleichskasse	12.00					
3101.01	Betriebs- und Verbrauchsmaterial	75.05		500.00			
3102.01	Drucksachen, Publikationen	1'552.15		1'000.00		1'262.95	
3132.01	Honorare externe Berater, Gutachter, Fachexperten etc.	2'566.90		2'000.00		45.00	
3160.01	Miete und Pacht Liegenschaften	5'250.00		5'300.00		5'250.00	
3170.03	Reisekosten und Spesen	1'069.60		500.00		1'000.00	
3199.06	Schwimmwettkämpfe	2'126.50		2'000.00			
3636.01	Beiträge an private Organisationen ohne Erwerbszweck	149.85		1'200.00			
3636.08	Beiträge an örtliche Turn- und Sportvereine	1'430.00		4'000.00		650.00	
4231.01	Kursgelder		9'975.00		12'000.00		7'258.00
3412	Sportplatz Wegmühle	44'451.90		37'000.00		95'402.60	10'000.00
3134.01	Sachversicherungsprämien	1'551.90		1'500.00		1'544.75	
3140.02	Unterhalt Aussenanlagen, Sport- und Spielplätze			2'000.00		50'757.85	
3144.01	Unterhalt Hochbauten, Gebäude			1'500.00			
3636.01	Beiträge an private Organisationen ohne Erwerbszweck	40'000.00		30'000.00		40'000.00	
3910.01	Interne Verrechnung von Dienstleistungen	2'900.00		2'000.00		3'100.00	
4260.01	Rückerstattungen und Kostenbeteiligungen Dritter						10'000.00
3411	Hallenbad	576'354.85	237'873.90	701'700.00	467'000.00	691'800.80	255'707.85
3000.02	Tag- und Sitzungsgelder Kommissionen und Fachgruppen	560.00		400.00		120.00	
3010.01	Löhne Verwaltungs- und Betriebspersonal	258'769.45		247'700.00		245'384.90	
3010.02	Löhne Aushilfspersonal	20'547.85		5'000.00		23'327.50	
3010.09	Lohnrückerstattungen					-22'192.00	
3020.01	Löhne Lehrkräfte	45'325.35		60'000.00		63'957.65	
3050.01	AG-Beiträge AHV, IV, EO, ALV, Verwaltung	18'634.55		20'100.00		17'904.85	
3052.01	AG-Beiträge Pensionskassen	30'186.60		30'200.00		30'073.20	

Erfolgsrechnung

		Rechnung 2021		Budget 2021		Rechnung 2020	
		Aufwand	Ertrag	Aufwand	Ertrag	Aufwand	Ertrag
3053.01	AG-Beiträge Unfallversicherungen	1'517.75		1'500.00		1'438.75	
3054.01	AG-Beiträge Familienausgleichskasse	4'620.10		5'000.00		4'451.35	
3055.01	AG-Beiträge Krankentaggeldversicherung	2'422.70		2'400.00		2'203.55	
3090.01	Aus- und Weiterbildung Personal	1'647.50		1'500.00		200.00	
3101.51	Betriebs- und Verbrauchsmaterial	17'964.30		23'500.00		19'703.95	
3101.52	Verbrauchsmaterial Restaurationsbetrieb	1'967.80		9'000.00		2'982.45	
3101.53	Verbrauchsmaterial Schwimmkurse	770.30		3'000.00		2'378.25	
3102.51	Drucksachen, Publikationen	6'482.55		1'200.00		1'618.20	
3111.51	Maschinen, Geräte und Fahrzeuge	2'643.05		2'500.00		2'215.60	
3120.51	Ver- und Entsorgung Liegenschaften Verwaltungsvermögen	102'532.65		190'000.00		157'369.25	
3130.02	Telefon, Internet, Kommunikation, Alarm	1'524.80		1'600.00		1'546.00	
3132.01	Honorare externe Berater, Gutachter, Fachexperten etc.					11'679.50	
3134.01	Sachversicherungsprämien	3'272.80		3'300.00		3'264.45	
3137.01	Steuern und Abgaben	838.90		800.00		496.00	
3144.51	Unterhalt Hochbauten, Gebäude	29'593.55		42'000.00		31'745.20	
3151.51	Unterhalt Apparate, Maschinen, Geräte, Fahrzeuge	19'600.90		30'000.00		85'545.80	
3160.01	Miete und Pacht Liegenschaften	1'000.00		500.00		1'598.50	
3161.51	Mieten, Benützungskosten Anlagen	2'636.40		3'000.00		1'537.90	
3170.03	Reisekosten und Spesen	1'295.00		1'200.00		1'250.00	
3300.40	Planmässige Abschreibungen Hochbauten VV			8'000.00			
3300.60	Planmässige Abschreibungen Mobilien VV			8'300.00			
4231.51	Kursgelder Übrige		13'098.95		50'000.00		33'148.05
4231.52	Kursgelder Schwimmkurse Kinder		34'406.00		70'000.00		36'410.00
4240.51	Benützungsgebühren und Dienstleistungen		108'442.95		267'000.00		126'021.55
4240.52	Bahnmiete		4'073.10		17'000.00		8'155.00
4250.51	Verkäufe Restaurationsbetrieb		2'852.90		17'000.00		5'895.25
4250.52	Verkäufe übriges Material				1'000.00		1'078.00
4470.01	Pacht- und Mietzinse Liegenschaften VV		30'000.00				
4612.01	Entschädigung von Gemeinden		45'000.00		45'000.00		45'000.00
342	Freizeit	221'262.75	34'626.90	245'000.00	34'700.00	315'152.40	45'771.85
	Nettoaufwand		186'635.85		210'300.00		269'380.55
3420	Freizeit	44'151.15	3'426.90	50'900.00	3'500.00	46'704.85	4'123.55
3140.03	Unterhalt öffentliche Anlagen und Spielplätze	9'206.80		15'000.00		13'730.15	
3143.02	Unterhalt öffentliche Brunnen	1'004.35		1'000.00		1'458.70	
3612.01	Entschädigungen an Gemeinden, Gemeindeverbände	4'745.00		4'900.00		4'606.00	
3636.01	Beiträge an private Organisationen ohne Erwerbszweck	29'195.00		30'000.00		26'910.00	
4260.01	Rückerstattungen und Kostenbeteiligungen Dritter		3'426.90		3'500.00		4'123.55

Erfolgsrechnung

		Rechnung 2021		Budget 2021		Rechnung 2020	
		Aufwand	Ertrag	Aufwand	Ertrag	Aufwand	Ertrag
3421	Kulturraum Reberhaus	167'111.60	31'200.00	184'100.00	31'200.00	258'009.35	41'648.30
3111.01	Maschinen, Geräte und Fahrzeuge			3'000.00			
3120.01	Ver- und Entsorgung Liegenschaften Verwaltungsvermögen	20'250.10		23'000.00		13'481.10	
3130.01	Dienstleistungen Dritter	520.20		500.00		749.60	
3134.01	Sachversicherungsprämien	5'513.75		5'500.00		5'500.25	
3144.01	Unterhalt Hochbauten, Gebäude	28'683.55		36'000.00		122'678.40	
3151.01	Unterhalt Apparate, Maschinen, Geräte, Fahrzeuge			500.00			
3634.01	Beiträge an öffentliche Unternehmungen	112'144.00		115'600.00		115'600.00	
4260.01	Rückerstattungen und Kostenbeteiligungen Dritter						448.30
4611.01	Entschädigung vom Kanton		31'200.00		31'200.00		31'200.00
4631.01	Beiträge vom Kanton						10'000.00
3422	Infrastruktur Naherholung Wald	10'000.00		10'000.00		10'438.20	
3635.01	Beiträge an private Unternehmungen	10'000.00		10'000.00		10'438.20	
4	Gesundheit	51'266.35	24'966.00	60'400.00	25'000.00	87'058.95	24'866.00
	Nettoaufwand		26'300.35		35'400.00		62'192.95
42	Ambulante Krankenpflege	11'716.25	24'726.00	20'900.00	25'000.00	21'361.50	24'726.00
	Nettoertrag	13'009.75		4'100.00		3'364.50	
421	Ambulante Krankenpflege	11'716.25	24'726.00	20'900.00	25'000.00	21'361.50	24'726.00
	Nettoertrag	13'009.75		4'100.00		3'364.50	
4210	Ambulante Krankenpflege	11'716.25	24'726.00	20'900.00	25'000.00	21'361.50	24'726.00
3101.01	Betriebs- und Verbrauchsmaterial	178.80				304.25	
3120.01	Ver- und Entsorgung Liegenschaften Verwaltungsvermögen	5'395.15		5'000.00		2'247.00	
3134.01	Sachversicherungsprämien	240.45		200.00		239.70	
3144.01	Unterhalt Hochbauten, Gebäude	411.65		7'000.00		13'094.75	
3300.40	Planmässige Abschreibungen Hochbauten VV			3'200.00			
3636.09	Beitrag an Samariterverein	1'700.00		1'700.00		1'700.00	
3636.10	SRK-Fahrdienst	3'790.20		3'800.00		3'775.80	
4470.01	Pacht- und Mietzinse Liegenschaften VV		24'726.00		25'000.00		24'726.00
43	Gesundheit	39'550.10	240.00	39'500.00		65'697.45	140.00
	Nettoaufwand		39'310.10		39'500.00		65'557.45
432	Krankheitsbekämpfung, übrige	11'910.25		4'000.00		36'831.25	
	Nettoaufwand		11'910.25		4'000.00		36'831.25

Erfolgsrechnung

		Rechnung 2021		Budget 2021		Rechnung 2020	
		Aufwand	Ertrag	Aufwand	Ertrag	Aufwand	Ertrag
4320	Krankheitsbekämpfung, übrige	11'910.25		4'000.00		36'831.25	
3101.01	Betriebs- und Verbrauchsmaterial	3'971.85		3'000.00		19'946.65	
3119.01	Übrige nicht aktivierbare Anlagen			1'000.00		8'020.95	
3130.01	Dienstleistungen Dritter	7'938.40				6'151.00	
3144.01	Unterhalt Hochbauten, Gebäude					2'712.65	
433	Schulgesundheitsdienst	26'489.85	240.00	34'200.00		27'716.20	140.00
	Nettoaufwand		26'249.85		34'200.00		27'576.20
4330	Schulgesundheitsdienst	7'415.80		13'600.00		9'263.15	
3010.01	Löhne Verwaltungs- und Betriebspersonal	6'570.00				3'230.00	
3050.01	AG-Beiträge AHV, IV, EO, ALV, Verwaltung	301.95		300.00		376.35	
3053.01	AG-Beiträge Unfallversicherungen	9.45				12.30	
3054.01	AG-Beiträge Familienausgleichskasse	74.90				93.50	
3102.01	Drucksachen, Publikationen	459.50		300.00		51.00	
3136.01	Honorare privatärztlicher Tätigkeit			13'000.00		5'320.00	
3170.03	Reisekosten und Spesen					180.00	
4331	Schulzahnpflege	19'074.05	240.00	20'600.00		18'453.05	140.00
3053.01	AG-Beiträge Unfallversicherungen					0.65	
3090.01	Aus- und Weiterbildung Personal			300.00			
3102.01	Drucksachen, Publikationen	169.40		300.00		187.50	
3136.01	Honorare privatärztlicher Tätigkeit	18'904.65		17'000.00		18'223.90	
3170.03	Reisekosten und Spesen					41.00	
3637.01	Beiträge an private Haushalte			3'000.00			
4240.01	Benützungsgebühren und Dienstleistungen		240.00				140.00
434	Lebensmittelkontrolle	1'150.00		1'300.00		1'150.00	
	Nettoaufwand		1'150.00		1'300.00		1'150.00
4340	Lebensmittelkontrolle	1'150.00		1'300.00		1'150.00	
3612.01	Entschädigungen an Gemeinden, Gemeindeverbände	1'150.00		1'300.00		1'150.00	
5	Soziale Sicherheit	8'774'094.83	3'674'943.34	9'862'100.00	4'287'000.00	8'888'219.63	3'710'771.60
	Nettoaufwand		5'099'151.49		5'575'100.00		5'177'448.03
53	Alter + Hinterlassene	1'722'770.70	25'484.70	1'640'100.00	27'000.00	1'616'253.70	25'309.90
	Nettoaufwand		1'697'286.00		1'613'100.00		1'590'943.80
531	Alters- und Hinterlassenenversicherung AHV	186'220.30	20'174.70	145'200.00	18'000.00	149'507.55	19'934.90

Erfolgsrechnung

		Rechnung 2021		Budget 2021		Rechnung 2020	
		Aufwand	Ertrag	Aufwand	Ertrag	Aufwand	Ertrag
	Nettoaufwand		166'045.60		127'200.00		129'572.65
5310	Alters- und Hinterlassenenversicherung AHV	186'220.30	20'174.70	145'200.00	18'000.00	149'507.55	19'934.90
3010.01	Löhne Verwaltungs- und Betriebspersonal	148'700.95		117'600.00		121'593.70	
3040.01	Betreuungszulage	792.00					
3050.01	AG-Beiträge AHV, IV, EO, ALV, Verwaltung	9'596.45		7'600.00		7'828.30	
3052.01	AG-Beiträge Pensionskassen	17'835.20		16'300.00		16'297.20	
3053.01	AG-Beiträge Unfallversicherungen	835.20		700.00		675.40	
3054.01	AG-Beiträge Familienausgleichskasse	2'379.05		1'900.00		1'945.45	
3055.01	AG-Beiträge Krankentaggeldversicherung	1'413.45		1'100.00		1'053.50	
3103.01	Fachliteratur, Zeitschriften	64.00				64.00	
3132.01	Honorare externe Berater, Gutachter, Fachexperten etc.	4'504.00					
3636.01	Beiträge an private Organisationen ohne Erwerbszweck	100.00				50.00	
4611.01	Entschädigung vom Kanton		20'174.70		18'000.00		19'934.90
532	Ergänzungsleistungen AHV / IV	1'531'491.00		1'486'000.00		1'463'541.00	
	Nettoaufwand		1'531'491.00		1'486'000.00		1'463'541.00
5320	Ergänzungsleistungen AHV / IV	1'531'491.00		1'486'000.00		1'463'541.00	
3631.01	Beiträge an Kanton	1'531'491.00		1'486'000.00		1'463'541.00	
534	Wohnen im Alter		5'310.00		9'000.00		5'375.00
	Nettoertrag	5'310.00		9'000.00		5'375.00	
5340	Wohnen im Alter		5'310.00		9'000.00		5'375.00
4450.01	Ertrag aus Darlehen Lutertalpark		5'310.00		9'000.00		5'375.00
535	Leistungen an das Alter	5'059.40		8'900.00		3'205.15	
	Nettoaufwand		5'059.40		8'900.00		3'205.15
5350	Leistungen an das Alter	5'059.40		8'900.00		3'205.15	
3000.02	Tag- und Sitzungsgelder Kommissionen und Fachgruppen	1'000.00		3'000.00		940.00	
3102.01	Drucksachen, Publikationen			300.00		325.70	
3130.01	Dienstleistungen Dritter	4'059.40		5'000.00		1'939.45	
3170.03	Reisekosten und Spesen			600.00			
54	Familie und Jugend	690'658.97	358'306.00	618'300.00	12'000.00	592'259.18	10'904.25
	Nettoaufwand		332'352.97		606'300.00		581'354.93
541	Familienzulagen	35'364.00		31'500.00		28'034.00	

Erfolgsrechnung

		Rechnung 2021		Budget 2021		Rechnung 2020	
		Aufwand	Ertrag	Aufwand	Ertrag	Aufwand	Ertrag
	Nettoaufwand		35'364.00		31'500.00		28'034.00
5410	Familienzulagen	35'364.00		31'500.00		28'034.00	
3631.01	Beiträge an Kanton	35'364.00		31'500.00		28'034.00	
543	Alimentenbevorschussung und Inkasso	102'882.00	14'149.00	73'000.00	11'000.00	64'974.00	8'615.20
	Nettoaufwand		88'733.00		62'000.00		56'358.80
5430	Alimentenbevorschussung und Inkasso	102'882.00	14'149.00	73'000.00	11'000.00	64'974.00	8'615.20
3637.01	Beiträge an private Haushalte	102'882.00		73'000.00		64'974.00	
4260.01	Rückerstattungen und Kostenbeteiligungen Dritter		14'149.00		11'000.00		8'615.20
544	Jugendschutz	84'061.35	1'000.00	93'800.00	1'000.00	99'560.30	1'000.00
	Nettoaufwand		83'061.35		92'800.00		98'560.30
5440	Jugendschutz allgemein	312.00		500.00		52.00	
3102.01	Drucksachen, Publikationen	312.00		500.00		52.00	
5445	Kinder- und Jugendfachstelle Ittigen und Bolligen	83'749.35	1'000.00	93'300.00	1'000.00	99'508.30	1'000.00
3000.02	Tag- und Sitzungsgelder Kommissionen und Fachgruppen	520.00		2'000.00			
3010.01	Löhne Verwaltungs- und Betriebspersonal	2'958.25		6'900.00			
3050.01	AG-Beiträge AHV, IV, EO, ALV, Verwaltung	190.80		400.00			
3053.01	AG-Beiträge Unfallversicherungen	4.25					
3054.01	AG-Beiträge Familienausgleichskasse	47.30		100.00			
3102.01	Drucksachen, Publikationen	50.40		300.00		53.85	
3120.01	Ver- und Entsorgung Liegenschaften Verwaltungsvermögen	5'729.95		6'000.00		5'518.60	
3134.01	Sachversicherungsprämien	576.10		600.00		574.25	
3144.01	Unterhalt Hochbauten, Gebäude	5'697.20		7'000.00		22'503.25	
3632.01	Beiträge an Gemeinden und Gemeindeverbände	67'975.10		70'000.00		70'858.35	
4260.01	Rückerstattungen und Kostenbeteiligungen Dritter		1'000.00		1'000.00		1'000.00
545	Leistungen an Familien	468'351.62	343'157.00	420'000.00		399'690.88	1'289.05
	Nettoaufwand		125'194.62		420'000.00		398'401.83
5451	Kinderkrippen und Kinderhorte	468'351.62	343'157.00	270'000.00		279'111.20	1'289.05
3636.01	Beiträge an private Organisationen ohne Erwerbszweck	468'351.62		270'000.00		279'111.20	
4260.01	Rückerstattungen und Kostenbeteiligungen Dritter						1'289.05
4611.01	Entschädigung vom Kanton		343'157.00				
5458	Tageselternverein			150'000.00		120'579.68	

Erfolgsrechnung

		Rechnung 2021		Budget 2021		Rechnung 2020	
		Aufwand	Ertrag	Aufwand	Ertrag	Aufwand	Ertrag
3636.01	Beiträge an private Organisationen ohne Erwerbszweck			150'000.00		120'579.68	
57	Sozialhilfe und Asylwesen	6'346'255.66	3'291'152.64	7'589'700.00	4'248'000.00	6'663'541.15	3'674'557.45
	Nettoaufwand		3'055'103.02		3'341'700.00		2'988'983.70
572	Wirtschaftliche Hilfe	2'481'974.40	1'229'273.00	3'205'000.00	750'000.00	2'780'487.80	806'646.00
	Nettoaufwand		1'252'701.40		2'455'000.00		1'973'841.80
5720	Gesetzliche wirtschaftliche Hilfe	2'481'974.40	1'229'273.00	3'205'000.00	750'000.00	2'780'487.80	806'646.00
3136.01	Honorare privatärztlicher Tätigkeit	3'794.40		5'000.00		3'518.80	
3637.01	Beiträge an private Haushalte	2'478'180.00		3'200'000.00		2'776'969.00	
4260.02	Erträge und Rückerstattungen mit Inkassoprivileg		31'177.00		50'000.00		50'544.00
4260.03	Übrige Erträge ohne Inkassoprivileg		1'008'730.00		700'000.00		513'830.00
4611.04	Prämienverbilligungen KVG		189'366.00				242'272.00
579	Sozialhilfe	3'864'281.26	2'061'879.64	4'384'700.00	3'498'000.00	3'883'053.35	2'867'911.45
	Nettoaufwand		1'802'401.62		886'700.00		1'015'141.90
5790	Sozialhilfe	13'870.65		21'000.00		12'026.20	
3000.02	Tag- und Sitzungsgelder Kommissionen und Fachgruppen	3'230.00		2'800.00		1'440.00	
3132.01	Honorare externe Berater, Gutachter, Fachexperten etc.			4'000.00			
3170.03	Reisekosten und Spesen			700.00		555.60	
3612.01	Entschädigungen an Gemeinden, Gemeindeverbände	1'252.60		3'300.00		1'270.60	
3636.01	Beiträge an private Organisationen ohne Erwerbszweck	7'163.60		7'200.00		8'251.00	
3637.02	Bescherungen und Winterhilfe	2'224.45		3'000.00		509.00	
5791	Administration Sozialhilfe	179'717.45	89'859.00	188'600.00	94'300.00	175'202.15	87'600.00
3010.01	Löhne Verwaltungs- und Betriebspersonal	150'937.50		151'500.00		143'282.75	
3040.01	Betreuungszulage	1'620.00					
3050.01	AG-Beiträge AHV, IV, EO, ALV, Verwaltung	9'406.35		9'800.00		9'225.40	
3052.01	AG-Beiträge Pensionskassen	6'141.45		12'400.00		11'241.60	
3053.01	AG-Beiträge Unfallversicherungen	790.25		900.00		812.40	
3054.01	AG-Beiträge Familienausgleichskasse	2'342.20		2'400.00		2'292.60	
3055.01	AG-Beiträge Krankentaggeldversicherung	1'760.50		1'900.00		1'789.50	
3103.01	Fachliteratur, Zeitschriften	635.00		600.00		531.00	
3118.01	Software, Lizenzen			1'000.00			
3158.01	Unterhalt immaterielle Anlagen (Software)	5'919.20		8'000.00		6'026.90	
3170.03	Reisekosten und Spesen	165.00		100.00			
4910.01	Interne Verrechnung von Dienstleistungen		89'859.00		94'300.00		87'600.00

Erfolgsrechnung

		Rechnung 2021		Budget 2021		Rechnung 2020	
		Aufwand	Ertrag	Aufwand	Ertrag	Aufwand	Ertrag
5792	Sozialarbeit	412'918.30	206'459.00	379'100.00	189'700.00	383'762.45	191'900.00
3010.01	Löhne Verwaltungs- und Betriebspersonal	350'546.65		316'600.00		321'962.55	
3040.01	Betreuungszulage	2'547.00		2'100.00		2'229.00	
3050.01	AG-Beiträge AHV, IV, EO, ALV, Verwaltung	21'112.40		20'400.00		20'728.90	
3052.01	AG-Beiträge Pensionskassen	24'110.55		23'700.00		23'255.40	
3053.01	AG-Beiträge Unfallversicherungen	1'854.95		1'700.00		1'825.55	
3054.01	AG-Beiträge Familienausgleichskasse	5'234.00		5'100.00		5'151.20	
3055.01	AG-Beiträge Krankentaggeldversicherung	3'585.10		3'500.00		3'509.85	
3090.01	Aus- und Weiterbildung Personal	1'587.65		3'000.00		2'800.00	
3170.03	Reisekosten und Spesen	2'340.00		3'000.00		2'300.00	
4910.01	Interne Verrechnung von Dienstleistungen		206'459.00		189'700.00		191'900.00
5799	Lastenausgleich Sozialhilfe	3'257'774.86	1'765'561.64	3'796'000.00	3'214'000.00	3'312'062.55	2'588'411.45
3611.01	Entschädigungen an Kanton	3'257'774.86		3'796'000.00		3'312'062.55	
4611.01	Entschädigung vom Kanton		1'765'561.64		3'214'000.00		2'588'411.45
59	Hilfsaktionen Sozialhilfe	14'409.50		14'000.00		16'165.60	
	Nettoaufwand		14'409.50		14'000.00		16'165.60
592	Hilfsaktionen im Inland	7'409.50		7'000.00		8'165.60	
	Nettoaufwand		7'409.50		7'000.00		8'165.60
5920	Hilfsaktionen im Inland	7'409.50		7'000.00		8'165.60	
3632.01	Beiträge an Gemeinden und Gemeindeverbände	1'409.50		1'000.00		1'665.60	
3636.01	Beiträge an private Organisationen ohne Erwerbszweck	6'000.00		6'000.00		6'500.00	
593	Hilfsaktionen im Ausland	7'000.00		7'000.00		8'000.00	
	Nettoaufwand		7'000.00		7'000.00		8'000.00
5930	Hilfsaktionen im Ausland	7'000.00		7'000.00		8'000.00	
3638.01	Beiträge an das Ausland	7'000.00		7'000.00		8'000.00	
6	Verkehr	2'449'383.38	294'418.65	2'586'600.00	278'000.00	2'592'474.70	275'103.77
	Nettoaufwand		2'154'964.73		2'308'600.00		2'317'370.93
61	Strassenverkehr	1'588'707.38	232'798.65	1'627'100.00	202'000.00	1'667'999.70	228'723.77
	Nettoaufwand		1'355'908.73		1'425'100.00		1'439'275.93
613	Kantonsstrassen, übrige	66'104.00		77'900.00		66'104.00	
	Nettoaufwand		66'104.00		77'900.00		66'104.00

Erfolgsrechnung

		Rechnung 2021		Budget 2021		Rechnung 2020	
		Aufwand	Ertrag	Aufwand	Ertrag	Aufwand	Ertrag
6130	Kantonsstrassen	66'104.00		77'900.00		66'104.00	
3300.91	Planm. Abschreibungen übrige Sachanlagen	66'104.00		77'900.00		66'104.00	
615	Gemeindestrassen	1'522'603.38	232'798.65	1'549'200.00	202'000.00	1'601'895.70	228'723.77
	Nettoaufwand		1'289'804.73		1'347'200.00		1'373'171.93
6150	Gemeindestrassen	1'389'517.33	173'314.90	1'396'400.00	132'000.00	1'437'816.30	164'318.20
3000.02	Tag- und Sitzungsgelder Kommissionen und Fachgruppen	1'400.00		2'000.00		3'016.70	
3010.01	Löhne Verwaltungs- und Betriebspersonal	650'511.70		635'000.00		627'944.15	
3010.02	Löhne Aushilfspersonal	323.75				186.25	
3010.09	Lohnrückerstattungen	-11'633.00		-5'000.00		-1'757.70	
3040.01	Betreuungszulage	5'790.00		7'300.00		6'400.00	
3050.01	AG-Beiträge AHV, IV, EO, ALV, Verwaltung	40'430.40		40'900.00		40'077.90	
3052.01	AG-Beiträge Pensionskassen	60'706.80		60'500.00		55'619.00	
3053.01	AG-Beiträge Unfallversicherungen	17'120.65		18'000.00		17'688.60	
3054.01	AG-Beiträge Familienausgleichskasse	10'024.10		10'000.00		9'960.20	
3055.01	AG-Beiträge Krankentaggeldversicherung	5'617.00		5'700.00		5'546.90	
3090.01	Aus- und Weiterbildung Personal	3'259.40		3'000.00		1'451.90	
3101.01	Betriebs- und Verbrauchsmaterial	23'745.15		25'000.00		29'569.10	
3101.02	Treib- und Schmierstoffe	26'346.95		25'000.00		21'534.90	
3101.03	Material Winterdienst	23'958.30		23'000.00		20'593.80	
3102.01	Drucksachen, Publikationen	1'875.55		1'500.00		2'016.15	
3111.01	Maschinen, Geräte und Fahrzeuge	6'109.80		10'000.00		15'711.05	
3111.02	Strassenmarkierungen und Signale	14'200.55		20'000.00		37'009.30	
3112.01	Dienstkleider	4'937.35		5'000.00		4'857.70	
3120.01	Ver- und Entsorgung Liegenschaften Verwaltungsvermögen	9'543.75		6'000.00		6'397.85	
3130.01	Dienstleistungen Dritter	75.00					
3130.02	Telefon, Internet, Kommunikation, Alarm	825.00		1'000.00		900.00	
3130.14	Schneeräumung durch Dritte	15'385.45		20'000.00		12'350.85	
3130.15	Baumpfleger durch Dritte	6'883.50		7'000.00		11'359.35	
3130.16	Entsorgung Strassenwischgut	18'498.35		25'000.00		28'657.40	
3132.01	Honorare externe Berater, Gutachter, Fachexperten etc.	15'998.15		20'000.00		16'265.25	
3133.01	Informatik-Nutzungsaufwand	1'615.50		2'500.00		1'615.50	
3133.03	Geografisches Informationssystem (GIS)	2'147.25					
3134.01	Sachversicherungsprämien	12'952.80		12'600.00		12'599.35	
3136.01	Honorare privatärztlicher Tätigkeit	100.00					
3137.01	Steuern und Abgaben	9'304.15		9'300.00		9'209.20	
3141.01	Unterhalt Strassen / Verkehrswege	158'694.43		145'000.00		193'960.95	
3144.01	Unterhalt Hochbauten, Gebäude	5'903.70		9'000.00		7'319.20	

Erfolgsrechnung

		Rechnung 2021		Budget 2021		Rechnung 2020	
		Aufwand	Ertrag	Aufwand	Ertrag	Aufwand	Ertrag
3151.01	Unterhalt Apparate, Maschinen, Geräte, Fahrzeuge	60'100.65		60'000.00		80'758.55	
3160.01	Miete und Pacht Liegenschaften	58'500.00		58'500.00		58'500.00	
3170.03	Reisekosten und Spesen	3'523.00		5'500.00		3'323.80	
3199.01	Übriger Betriebsaufwand	278.85		600.00		1'265.70	
3300.10	Planmässige Abschreibungen Strassen VV	75'192.25		77'200.00		60'988.65	
3300.60	Planmässige Abschreibungen Mobilien VV	47'613.90		50'300.00		33'266.00	
3636.01	Beiträge an private Organisationen ohne Erwerbszweck	1'657.20				1'652.80	
4240.01	Benützungsgebühren und Dienstleistungen		19'707.90		30'000.00		18'118.20
4260.01	Rückerstattungen und Kostenbeteiligungen Dritter		16'307.00				
4612.03	Verrechnete Leistungen		84'100.00		81'000.00		95'600.00
4910.01	Interne Verrechnung von Dienstleistungen		53'200.00		21'000.00		50'600.00
6151	Öffentliche Beleuchtung	108'154.70	4'806.00	123'500.00	5'000.00	130'619.20	4'886.65
3120.03	Strom für öffentliche Beleuchtung	41'719.70		50'000.00		53'982.90	
3141.02	Unterhalt Strassenbeleuchtung	32'955.00		40'000.00		43'156.30	
3300.10	Planmässige Abschreibungen Strassen VV	33'480.00		33'500.00		33'480.00	
4260.01	Rückerstattungen und Kostenbeteiligungen Dritter		4'806.00		5'000.00		4'886.65
6155	Parkplätze	24'931.35	54'677.75	29'300.00	65'000.00	33'460.20	59'518.92
3130.01	Dienstleistungen Dritter	13'282.85		18'000.00		19'479.50	
3151.01	Unterhalt Apparate, Maschinen, Geräte, Fahrzeuge	342.50				2'674.70	
3300.91	Planm. Abschreibungen übrige Sachanlagen	11'306.00		11'300.00		11'306.00	
4240.01	Benützungsgebühren und Dienstleistungen		35'464.81		45'000.00		32'140.91
4270.01	Bussen		19'212.94		20'000.00		27'378.01
62	Öffentlicher Verkehr	860'676.00	61'620.00	959'500.00	76'000.00	924'475.00	46'380.00
	Nettoaufwand		799'056.00		883'500.00		878'095.00
623	Agglomerationsverkehr	4'155.00		5'500.00		2'405.00	
	Nettoaufwand		4'155.00		5'500.00		2'405.00
6230	Agglomerationsverkehr	4'155.00		5'500.00		2'405.00	
3144.01	Unterhalt Hochbauten, Gebäude			3'000.00			
3635.01	Beiträge an private Unternehmungen	4'155.00		2'500.00		2'405.00	
629	Öffentlicher Verkehr	856'521.00	61'620.00	954'000.00	76'000.00	922'070.00	46'380.00
	Nettoaufwand		794'901.00		878'000.00		875'690.00
6290	Öffentlicher Verkehr	70'400.00	61'620.00	71'000.00	76'000.00	70'760.00	46'380.00
3000.02	Tag- und Sitzungsgelder Kommissionen und Fachgruppen	400.00		1'000.00		760.00	

Erfolgsrechnung

		Rechnung 2021		Budget 2021		Rechnung 2020	
		Aufwand	Ertrag	Aufwand	Ertrag	Aufwand	Ertrag
3130.17	Tageskarten Gemeinde	70'000.00		70'000.00		70'000.00	
4250.01	Verkäufe		61'620.00		76'000.00		46'380.00
6291	Gemeindeanteil Öffentlicher Verkehr	786'121.00		883'000.00		851'310.00	
3631.01	Beiträge an Kanton	786'121.00		883'000.00		851'310.00	
7	Umweltschutz und Raumordnung	5'012'006.21	4'795'358.56	4'605'300.00	4'291'000.00	4'453'891.45	4'210'691.75
	Nettoaufwand		216'647.65		314'300.00		243'199.70
71	Wasserversorgung	1'951'998.25	1'951'998.25	1'635'200.00	1'635'200.00	1'630'419.00	1'630'419.00
710	Wasserversorgung	1'951'998.25	1'951'998.25	1'635'200.00	1'635'200.00	1'630'419.00	1'630'419.00
7101	Wasserversorgung [Gemeindebetrieb]	1'951'998.25	1'951'998.25	1'635'200.00	1'635'200.00	1'630'419.00	1'630'419.00
3010.01	Löhne Verwaltungs- und Betriebspersonal	151'228.25		130'700.00		147'875.30	
3050.01	AG-Beiträge AHV, IV, EO, ALV, Verwaltung	9'759.90		8'400.00		9'565.45	
3052.01	AG-Beiträge Pensionskassen	9'650.40		9'800.00		9'666.00	
3053.01	AG-Beiträge Unfallversicherungen	4'106.35		3'800.00		4'221.10	
3054.01	AG-Beiträge Familienausgleichskasse	2'419.35		2'100.00		2'376.95	
3055.01	AG-Beiträge Krankentaggeldversicherung	1'347.45		1'200.00		1'323.85	
3090.61	Aus- und Weiterbildung Personal	102.15		2'500.00		102.15	
3101.61	Betriebs- und Verbrauchsmaterial	3'344.00		4'000.00		6'298.25	
3101.62	Treib- und Schmierstoffe	1'279.90		1'500.00		1'058.90	
3102.61	Drucksachen, Publikationen	410.40		500.00		54.00	
3111.61	Maschinen, Geräte und Fahrzeuge	32'106.35		35'000.00		22'708.55	
3112.61	Dienstkleider	521.60		1'000.00		679.30	
3120.61	Wasserankauf	427'219.20		435'000.00		451'618.00	
3130.61	Dienstleistungen Dritter	15'420.80		16'000.00		16'782.40	
3130.62	Telefon, Internet, Alarm, Porto	3'012.30		3'000.00		2'897.35	
3132.61	Honorare externe Berater, Gutachter, Fachexperten etc.	8'801.00		25'000.00		40'262.60	
3132.62	Leitungseinmessung	15'704.45		5'000.00		6'760.70	
3134.01	Sachversicherungsprämien	3'776.70		3'800.00		3'776.45	
3137.01	Steuern und Abgaben	1'030.50		700.00		1'160.50	
3143.62	Unterhalt Leitungsnetz (Reparaturen)	184'427.85		85'000.00		169'286.05	
3143.63	Erneuerung/Erweiterung Leitungsnetz	28'044.85		10'000.00			
3143.64	Unterhalt Hydranten	65'903.30		75'000.00		79'465.80	
3143.65	Unterhalt Schieber	9'900.00		12'500.00		8'310.20	
3151.61	Unterhalt Apparate, Geräte, Maschinen, Fahrzeuge	1'606.60		1'000.00			
3160.01	Miete und Pacht Liegenschaften	18'747.50		9'000.00			
3170.03	Reisekosten und Spesen	720.00		800.00		720.00	

Erfolgsrechnung

		Rechnung 2021		Budget 2021		Rechnung 2020	
		Aufwand	Ertrag	Aufwand	Ertrag	Aufwand	Ertrag
3199.05	Vorsteuerkürzung	655.40				880.95	
3199.61	Übriger Betriebsaufwand	1'000.00					
3300.30	Planmässige Abschreibungen übrige Tiefbauten	73'075.85		84'300.00		58'210.40	
3510.10	Einlage in Spezialfinanzierung WE (Wiederbeschaffungswert)	456'438.00		341'400.00		351'329.00	
3510.50	Einlage in Spezialfinanzierung WE (Anschlussgebühren)	372'537.85		115'000.00		105'109.00	
3612.03	Verrechnete Leistungen	47'700.00		48'000.00		49'405.00	
4240.50	Anschlussgebühren Wasser		372'537.85		115'000.00		105'109.00
4250.61	Wasserverkauf inkl. Grundgebühren		825'940.60		840'000.00		856'544.15
4260.61	Rückerstattungen und Kostenbeteiligungen Dritter		46'808.35		30'000.00		43'866.95
4409.01	Verrechnete Zinse		34'200.00		31'400.00		39'800.00
4450.02	Zinsertrag Darlehen WVRB AG		15'268.00		15'200.00		15'576.00
4463.01	Dividende Aktienkapital WVRB AG		3'412.50		13'600.00		3'412.50
4510.01	Entnahme Spezialfinanzierung Werterhalt				84'300.00		58'210.40
4612.03	Verrechnete Leistungen		2'800.00		10'000.00		12'200.00
4898.01	Entnahmen übriges Eigenkapital		495'700.00		495'700.00		495'700.00
9010.01	Ertragsüberschuss (Gewinn)			164'200.00		78'514.80	
9011.01	Aufwandüberschuss (Verlust)		155'330.95				
72	Abwasserentsorgung	1'579'765.95	1'579'765.95	1'385'500.00	1'385'500.00	1'325'876.80	1'325'876.80
720	Abwasserentsorgung	1'579'765.95	1'579'765.95	1'385'500.00	1'385'500.00	1'325'876.80	1'325'876.80
7201	Abwasserentsorgung [Gemeindebetrieb]	1'579'765.95	1'579'765.95	1'385'500.00	1'385'500.00	1'325'876.80	1'325'876.80
3090.71	Aus- und Weiterbildung Personal			1'000.00			
3101.71	Betriebs- und Verbrauchsmaterial			500.00		202.50	
3112.71	Dienstkleider			1'000.00		977.50	
3120.71	Ver- und Entsorgung Liegenschaften Verwaltungsvermögen	723.45		1'000.00		667.35	
3130.71	Telefon, Internet, Alarm	45.15		500.00		46.70	
3132.71	Honorare Projekte	43'871.35		75'000.00		88'414.00	
3132.72	Leitungseinmessung	13'920.85				22'584.90	
3137.01	Steuern und Abgaben	325.00				910.00	
3143.71	Unterhalt übrige Tiefbauten	130'053.20		140'000.00		129'862.60	
3143.72	Optimierung Entwässerung in LWZ	4'444.00		10'000.00		30'109.20	
3300.30	Planmässige Abschreibungen übrige Tiefbauten	41'205.70		45'600.00		32'239.45	
3300.91	Planm. Abschreibungen übrige Sachanlagen	8'256.00					
3510.10	Einlage in Spezialfinanzierung WE (Wiederbeschaffungswert)	281'981.00		145'100.00		78'997.00	
3510.50	Einlage in Spezialfinanzierung WE (Anschlussgebühren)	347'838.50		115'000.00		181'073.00	
3612.03	Verrechnete Leistungen	44'500.00		44'000.00		42'500.00	

Erfolgsrechnung

		Rechnung 2021		Budget 2021		Rechnung 2020	
		Aufwand	Ertrag	Aufwand	Ertrag	Aufwand	Ertrag
3631.71	Abgabe an kantonalen Abwasserfond	34'813.00		45'000.00		33'275.00	
3632.71	Betriebsbeitrag an Gemeindeverband ARA Worblental	622'583.00		630'000.00		612'274.35	
3637.01	Beiträge an private Haushalte	5'205.75		15'000.00			
4240.53	Anschlussgebühren Abwasser		347'838.50		115'000.00		181'073.00
4240.71	Benützungsgebühren und Dienstleistungen		1'011'895.85		1'020'000.00		1'047'264.35
4260.71	Rückerstattungen und Kostenbeteiligungen Dritter		21'392.75				
4409.01	Verrechnete Zinse		63'300.00		64'900.00		65'300.00
4510.01	Entnahme Spezialfinanzierung Werterhalt				185'600.00		32'239.45
9010.01	Ertragsüberschuss (Gewinn)					71'743.25	
9010.20	Abwasser Ertragsüberschuss (Gewinn)			116'800.00			
9011.01	Aufwandüberschuss (Verlust)		135'338.85				
73	Abfall	818'119.61	818'119.61	782'000.00	782'000.00	760'918.45	760'918.45
730	Abfall	818'119.61	818'119.61	782'000.00	782'000.00	760'918.45	760'918.45
7301	Abfall [Gemeindebetrieb]	818'119.61	818'119.61	782'000.00	782'000.00	760'918.45	760'918.45
3010.01	Löhne Verwaltungs- und Betriebspersonal	1'300.00		1'300.00		1'300.00	
3053.01	AG-Beiträge Unfallversicherungen	20.80				21.50	
3090.81	Aus- und Weiterbildung Personal			500.00			
3101.81	Betriebs- und Verbrauchsmaterial	16'268.60		15'000.00		13'628.70	
3102.81	Drucksachen, Publikationen	644.40		1'000.00		784.85	
3111.81	Maschinen, Geräte und Fahrzeuge			1'000.00		580.00	
3130.82	Entsorgung Kehrriecht, Papier, Kompost und Metalle	313'972.90		315'000.00		316'284.30	
3130.83	Entsorgung Sonderabfälle und Separatsammlungen	30'886.55		25'000.00		17'693.30	
3132.81	Honorare externe Berater, Gutachter, Fachexperten etc.			1'000.00			
3137.01	Steuern und Abgaben	160.00				365.00	
3143.81	Unterhalt übrige Tiefbauten	4'498.15		16'000.00		9'649.90	
3612.03	Verrechnete Leistungen	105'400.00		97'000.00		117'600.00	
3612.82	Entschädigung an Gemeinden, Gemeindeverbände	6'585.70		4'000.00		4'997.35	
3632.81	Betriebsbeitrag an KEWU	278'990.90		275'000.00		278'013.55	
4240.81	Grundgebühren		418'830.53		426'000.00		397'288.15
4240.82	Sack- und Containergebühren		346'763.25		305'000.00		303'609.70
4260.81	Rückerstattungen und Kostenbeteiligungen Dritter		47'325.83		45'000.00		45'709.90
4409.01	Verrechnete Zinse		5'200.00		6'000.00		3'600.00
9010.01	Ertragsüberschuss (Gewinn)	59'391.61		30'200.00			
9011.01	Aufwandüberschuss (Verlust)						10'710.70
74	Verbauungen	35'138.50	38'174.80	71'800.00	25'000.00	45'741.90	
	Nettoaufwand				46'800.00		45'741.90

Erfolgsrechnung

		Rechnung 2021		Budget 2021		Rechnung 2020	
		Aufwand	Ertrag	Aufwand	Ertrag	Aufwand	Ertrag
	Nettoertrag	3'036.30					
741	Gewässerverbauungen	35'138.50	38'174.80	53'800.00	25'000.00	45'741.90	
	Nettoaufwand				28'800.00		45'741.90
	Nettoertrag	3'036.30					
7410	Gewässerverbauungen	35'138.50	38'174.80	53'800.00	25'000.00	45'741.90	
3132.01	Honorare externe Berater, Gutachter, Fachexperten etc.	1'662.10		20'000.00		16'860.55	
3142.01	Unterhalt Wasserbau	17'299.20		22'000.00		15'230.50	
3142.02	Unterhalt Feuerweiher	12'364.20		8'000.00		9'837.85	
3300.20	Planmässige Abschreibungen Wasserbau	3'813.00		3'800.00		3'813.00	
4631.01	Beiträge vom Kanton		38'174.80		25'000.00		
745	Naturgefahren			18'000.00			
	Nettoaufwand				18'000.00		
7450	Naturgefahren			18'000.00			
3134.02	Beitrag Einsatzkostenversicherung (GVB)			18'000.00			
75	Arten- und Landschaftsschutz	47'762.10		61'100.00	700.00	57'194.75	30'514.00
	Nettoaufwand		47'762.10		60'400.00		26'680.75
750	Arten- und Landschaftsschutz	47'762.10		61'100.00	700.00	57'194.75	30'514.00
	Nettoaufwand		47'762.10		60'400.00		26'680.75
7500	Arten- und Landschaftsschutz	47'762.10		61'100.00	700.00	57'194.75	30'514.00
3000.02	Tag- und Sitzungsgelder Kommissionen und Fachgruppen	1'200.00		3'500.00		2'000.00	
3090.01	Aus- und Weiterbildung Personal	300.00		600.00		465.70	
3102.01	Drucksachen, Publikationen	3'530.70		5'000.00		2'698.45	
3132.01	Honorare externe Berater, Gutachter, Fachexperten etc.	12'813.45		13'000.00		19'880.70	
3132.04	Realisierung Richtplan Landschaft			2'000.00			
3140.01	Unterhalt an Grundstücken	6'604.55		10'000.00		7'715.65	
3170.03	Reisekosten und Spesen	280.00		700.00		810.15	
3199.01	Übriger Betriebsaufwand	21'653.40		25'000.00		22'244.10	
3636.01	Beiträge an private Organisationen ohne Erwerbszweck	1'380.00		1'300.00		1'380.00	
4260.01	Rückerstattungen und Kostenbeteiligungen Dritter				700.00		30'514.00
76	Bekämpfung von Umweltverschmutzung	5'576.00	3'720.00	6'100.00	5'000.00	5'944.00	4'180.00
	Nettoaufwand		1'856.00		1'100.00		1'764.00

Erfolgsrechnung

		Rechnung 2021		Budget 2021		Rechnung 2020	
		Aufwand	Ertrag	Aufwand	Ertrag	Aufwand	Ertrag
761	Luftreinhaltung und Klimaschutz	5'576.00	3'720.00	6'100.00	5'000.00	5'944.00	4'180.00
	Nettoaufwand		1'856.00		1'100.00		1'764.00
7610	Luftreinhaltung und Klimaschutz	5'576.00	3'720.00	6'100.00	5'000.00	5'944.00	4'180.00
3130.04	Mitglieder- und Verbandsbeiträge	2'600.00		2'600.00		2'600.00	
3132.01	Honorare externe Berater, Gutachter, Fachexperten etc.	2'976.00		3'500.00		3'344.00	
4260.01	Rückerstattungen und Kostenbeteiligungen Dritter		3'720.00		5'000.00		4'180.00
77	Übriger Umweltschutz	480'952.70	403'579.95	539'600.00	457'500.00	538'457.95	444'037.50
	Nettoaufwand		77'372.75		82'100.00		94'420.45
771	Friedhof und Bestattung	480'952.70	339'614.65	539'600.00	387'500.00	538'457.95	379'867.40
	Nettoaufwand		141'338.05		152'100.00		158'590.55
7710	Friedhof und Bestattung allgemein	480'952.70	339'614.65	539'600.00	387'500.00	538'457.95	379'867.40
3101.01	Betriebs- und Verbrauchsmaterial	3'798.05		4'000.00		3'219.80	
3102.01	Drucksachen, Publikationen	462.95		1'000.00		1'047.25	
3120.01	Ver- und Entsorgung Liegenschaften Verwaltungsvermögen	23'257.45		30'000.00		19'956.45	
3130.01	Dienstleistungen Dritter	54'590.95		55'000.00		55'000.00	
3132.01	Honorare externe Berater, Gutachter, Fachexperten etc.			3'000.00		1'936.00	
3134.01	Sachversicherungsprämien	1'323.90		1'300.00		1'320.50	
3140.04	Unterhalt Grünanlagen	227'127.70		220'000.00		220'445.60	
3140.05	Unterhalt Grabanlagen	37'391.05		70'000.00		45'892.10	
3140.06	Neugestaltung und Aufheben Grabfelder und Gräber	7'473.75		30'000.00		50'401.15	
3144.01	Unterhalt Hochbauten, Gebäude	6'522.25		16'000.00		16'835.65	
3151.01	Unterhalt Apparate, Maschinen, Geräte, Fahrzeuge	775.45		800.00			
3637.01	Beiträge an private Haushalte	6'129.20		2'500.00		4'303.45	
3910.01	Interne Verrechnung von Dienstleistungen	112'100.00		106'000.00		118'100.00	
4240.02	Friedhofgebühren		4'320.00		5'500.00		4'480.55
4240.03	Bestattungen und Grabunterhalt		58'453.80		65'000.00		62'274.20
4240.04	Grabplatzgebühren		63'250.00		60'000.00		65'135.75
4260.01	Rückerstattungen und Kostenbeteiligungen Dritter						450.20
4612.01	Entschädigung von Gemeinden		213'590.85		257'000.00		247'526.70
779	Umweltschutz		63'965.30		70'000.00		64'170.10
	Nettoertrag	63'965.30		70'000.00		64'170.10	
7790	Umweltschutz		63'965.30		70'000.00		64'170.10
4120.01	Konzessionen		63'965.30		70'000.00		64'170.10

Erfolgsrechnung

		Rechnung 2021		Budget 2021		Rechnung 2020	
		Aufwand	Ertrag	Aufwand	Ertrag	Aufwand	Ertrag
79	Raumordnung	92'693.10		124'000.00	100.00	89'338.60	14'746.00
	Nettoaufwand		92'693.10		123'900.00		74'592.60
790	Raumordnung	92'693.10		124'000.00	100.00	89'338.60	14'746.00
	Nettoaufwand		92'693.10		123'900.00		74'592.60
7900	Raumordnung allgemein	62'603.00		94'000.00	100.00	58'435.75	14'746.00
3000.02	Tag- und Sitzungsgelder Kommissionen und Fachgruppen	1'680.00		3'000.00		1'240.00	
3102.01	Drucksachen, Publikationen	2'835.20		3'000.00		2'006.30	
3130.04	Mitglieder- und Verbandsbeiträge			5'000.00			
3132.01	Honorare externe Berater, Gutachter, Fachexperten etc.	55'454.10		80'000.00		52'589.45	
3170.03	Reisekosten und Spesen	433.70		500.00		400.00	
3634.01	Beiträge an öffentliche Unternehmungen	2'200.00		2'500.00		2'200.00	
4250.01	Verkäufe				100.00		
4260.01	Rückerstattungen und Kostenbeteiligungen Dritter						14'746.00
7907	Regionalkonferenzen	30'090.10		30'000.00		30'902.85	
3634.01	Beiträge an öffentliche Unternehmungen	30'090.10		30'000.00		30'902.85	
8	Volkswirtschaft	37'607.30	288'945.85	41'000.00	231'000.00	32'136.60	266'320.25
	Nettoertrag	251'338.55		190'000.00		234'183.65	
81	Landwirtschaft	16'158.00		16'000.00		10'989.95	
	Nettoaufwand		16'158.00		16'000.00		10'989.95
811	Verwaltung, Vollzug und Kontrolle	10'773.00		11'000.00		9'575.00	
	Nettoaufwand		10'773.00		11'000.00		9'575.00
8110	Verwaltung, Vollzug und Kontrolle	10'773.00		11'000.00		9'575.00	
3010.01	Löhne Verwaltungs- und Betriebspersonal			9'000.00			
3050.01	AG-Beiträge AHV, IV, EO, ALV, Verwaltung			600.00			
3053.01	AG-Beiträge Unfallversicherungen			200.00			
3130.01	Dienstleistungen Dritter	9'682.00				8'484.00	
3170.03	Reisekosten und Spesen	1'091.00		1'200.00		1'091.00	
814	Produktionsverbesserungen Pflanzen	5'385.00		5'000.00		1'414.95	
	Nettoaufwand		5'385.00		5'000.00		1'414.95
8140	Landw.Produktionsverbesserungen Pflanzen	5'385.00		5'000.00		1'414.95	
3130.01	Dienstleistungen Dritter	5'385.00		5'000.00		1'414.95	

Erfolgsrechnung

		Rechnung 2021		Budget 2021		Rechnung 2020	
		Aufwand	Ertrag	Aufwand	Ertrag	Aufwand	Ertrag
82	Forstwirtschaft	21'449.30	18'307.85	25'000.00	6'000.00	21'146.65	21'701.60
	Nettoaufwand		3'141.45		19'000.00		
	Nettoertrag					554.95	
820	Forstwirtschaft	21'449.30	18'307.85	25'000.00	6'000.00	21'146.65	21'701.60
	Nettoaufwand		3'141.45		19'000.00		
	Nettoertrag					554.95	
8200	Forstwirtschaft	21'449.30	18'307.85	25'000.00	6'000.00	21'146.65	21'701.60
3130.01	Dienstleistungen Dritter	19'587.70		20'000.00		17'106.25	
3130.20	Waldpflege	740.80		3'000.00		2'624.00	
3132.01	Honorare externe Berater, Gutachter, Fachexperten etc.	1'024.80		500.00		735.80	
3145.01	Unterhalt Wald			1'000.00			
3635.01	Beiträge an private Unternehmungen	96.00		500.00		680.60	
4250.01	Verkäufe		17'443.85		5'000.00		19'894.40
4631.01	Beiträge vom Kanton		864.00		1'000.00		1'807.20
87	Brennstoffe und Energie		270'638.00		225'000.00		244'618.65
	Nettoertrag	270'638.00		225'000.00		244'618.65	
871	Elektrizität		242'365.45		225'000.00		229'756.00
	Nettoertrag	242'365.45		225'000.00		229'756.00	
8710	Elektrizität allgemein		242'365.45		225'000.00		229'756.00
4120.01	Konzessionen		242'365.45		225'000.00		229'756.00
879	Energie		28'272.55				14'862.65
	Nettoertrag	28'272.55				14'862.65	
8790	Energie allgemein		28'272.55				14'862.65
4120.01	Konzessionen		28'272.55				14'862.65
9	Finanzen und Steuern	5'985'221.95	23'593'936.23	3'824'700.00	22'036'100.00	4'684'347.52	22'655'150.45
	Nettoertrag	17'608'714.28		18'211'400.00		17'970'802.93	
91	Steuern	87'517.85	20'616'102.35	90'000.00	20'368'200.00	54'549.19	21'231'954.75
	Nettoertrag	20'528'584.50		20'278'200.00		21'177'405.56	
910	Steuern	87'517.85	20'616'102.35	90'000.00	20'368'200.00	54'549.19	21'231'954.75

Erfolgsrechnung

		Rechnung 2021		Budget 2021		Rechnung 2020	
		Aufwand	Ertrag	Aufwand	Ertrag	Aufwand	Ertrag
Nettoertrag		20'528'584.50		20'278'200.00		21'177'405.56	
9100	Allgemeine Gemeindesteuern	78'722.23	17'733'854.95	90'000.00	17'921'200.00	50'384.90	18'567'708.10
3180.01	Wertberichtigungen auf Forderungen	-30'286.00				-8'300.00	
3181.01	Tatsächliche Forderungsverluste	109'008.23		90'000.00		58'684.90	
4000.01	Einkommenssteuern natürliche Personen		16'248'630.50		16'540'000.00		16'737'233.10
4000.21	Nachsteuern und Bussen		67'900.55		10'000.00		14'976.30
4000.41	Aktive Steuerauscheidungen Einkommen		120'983.95		150'000.00		139'116.25
4000.51	Passive Steuerauscheidungen Einkommen		-1'252'428.70		-1'200'000.00		-1'098'095.95
4000.61	Pauschale Steueranrechnung		-17'436.80		-11'000.00		-16'214.15
4000.71	Rückstellungen Steuerteilungen nP		-335'237.00				-112'437.00
4001.01	Vermögenssteuern natürliche Personen		2'528'885.45		2'229'000.00		2'193'830.15
4001.41	Aktive Steuerauscheidungen Vermögen		63'031.05		60'000.00		54'710.35
4001.51	Passive Steuerauscheidungen Vermögen		-276'346.45		-250'000.00		-218'294.50
4002.01	Quellensteuern natürliche Personen		111'454.65		140'000.00		319'132.55
4002.11	Quellensteuern aus BGSA		3'251.45		3'700.00		3'325.00
4010.01	Gewinnsteuern juristische Personen		285'683.00		60'000.00		400'150.40
4010.41	Aktive Steuerauscheidungen Gewinnsteuern		97'470.35		280'000.00		82'373.10
4010.51	Passive Steuerauscheidungen Gewinnsteuern		-124'681.00		-120'000.00		-118'013.25
4010.71	Rückstellungen Steuerteilungen jP		191'917.00				167'813.00
4011.01	Kapitalsteuern juristische Personen		4'808.05		15'000.00		4'306.15
4011.41	Aktive Steuerauscheidungen Kapitalsteuern		990.55		5'000.00		3'566.95
4011.51	Passive Steuerauscheidungen Kapitalsteuern		-196.35		-500.00		-1'239.60
4019.01	Holdingssteuern		-59.80				19.55
4029.01	Eingang abgeschriebene Steuern		15'234.50		10'000.00		11'449.70
9101	Sondersteuern	8'536.85	1'322'715.25		800'000.00	3'967.85	1'153'912.75
3181.01	Tatsächliche Forderungsverluste	8'536.85				3'967.85	
4022.01	Vermögensgewinnsteuern		635'263.30		400'000.00		486'401.55
4022.11	Sonderveranlagungen		687'069.90		400'000.00		667'290.65
4029.01	Eingang abgeschriebene Steuern		382.05				220.55
9102	Liegenschaftssteuern	258.77	1'530'032.15		1'620'000.00	196.44	1'480'109.20
3181.01	Tatsächliche Forderungsverluste	258.77				196.44	
4021.01	Liegenschaftssteuern		1'530'032.15		1'620'000.00		1'480'109.20
9103	Hundetaxe		29'500.00		27'000.00		30'224.70
4033.01	Hundesteuer		29'500.00		27'000.00		30'224.70
93	Finanz- und Lastenausgleich	2'372'223.00	49'725.00	2'426'000.00	47'800.00	2'371'414.00	46'903.00

Erfolgsrechnung

		Rechnung 2021		Budget 2021		Rechnung 2020	
		Aufwand	Ertrag	Aufwand	Ertrag	Aufwand	Ertrag
	Nettoaufwand		2'322'498.00		2'378'200.00		2'324'511.00
930	Finanz- und Lastenausgleich	2'372'223.00	49'725.00	2'426'000.00	47'800.00	2'371'414.00	46'903.00
	Nettoaufwand		2'322'498.00		2'378'200.00		2'324'511.00
9300	Finanz- und Lastenausgleich	2'372'223.00	49'725.00	2'426'000.00	47'800.00	2'371'414.00	46'903.00
3621.61	Lastenausgleichsbeiträge an Kanton	1'152'040.00		1'152'000.00		1'166'258.00	
3622.71	Disparitätenabbau Gemeinden	1'220'183.00		1'274'000.00		1'205'156.00	
4621.61	Vertikaler Lastenausgleich		49'725.00		47'800.00		46'903.00
95	Ertragsanteile, übrige		339'101.40		141'000.00	448.00	457'827.20
	Nettoertrag	339'101.40		141'000.00		457'379.20	
950	Ertragsanteile, übrige		339'101.40		141'000.00	448.00	457'827.20
	Nettoertrag	339'101.40		141'000.00		457'379.20	
9500	Ertragsanteile, übrige		339'101.40		141'000.00	448.00	457'827.20
3181.01	Tatsächliche Forderungsverluste					448.00	
4024.01	Erbschafts- und Schenkungssteuern		302'627.90		75'000.00		457'827.20
4600.01	Ertragsanteile an Direkter Bundessteuer		36'473.50		66'000.00		
96	Vermögens- und Schuldenverwaltung	759'112.59	1'089'348.68	694'900.00	1'128'400.00	686'053.20	916'156.45
	Nettoertrag	330'236.09		433'500.00		230'103.25	
961	Zinsen	367'596.65	309'542.28	343'300.00	314'100.00	353'870.20	325'888.70
	Nettoaufwand		58'054.37		29'200.00		27'981.50
9610	Zinsen	367'596.65	309'542.28	343'300.00	314'100.00	353'870.20	325'888.70
3181.01	Tatsächliche Forderungsverluste	3'287.15		2'000.00		2'317.50	
3401.01	Verzinsung kurzfristige Finanzverbindlichkeiten	9'699.45		500.00		133.05	
3406.01	Verzinsung langfristige Finanzverbindlichkeiten	235'713.00		228'500.00		218'500.00	
3409.01	Verrechnete Zinsen	102'700.00		102'300.00		108'700.00	
3499.01	Vergütungszins (Steuern)	16'197.05		10'000.00		24'219.65	
4401.01	Zinsen Forderungen und Kontokorrente / Verzugszins		64'442.28		70'000.00		81'288.70
4940.01	Interne Verrechnung kalkulatorische Zinse und Finanzaufwand		245'100.00		244'100.00		244'600.00
963	Liegenschaften des Finanzvermögens	391'515.94	772'046.40	351'600.00	814'300.00	332'183.00	579'147.75
	Nettoertrag	380'530.46		462'700.00		246'964.75	

Erfolgsrechnung

		Rechnung 2021		Budget 2021		Rechnung 2020	
		Aufwand	Ertrag	Aufwand	Ertrag	Aufwand	Ertrag
9630	Liegenschaften des Finanzvermögens	312'568.60	730'553.65	302'900.00	776'300.00	311'216.35	434'150.75
3130.05	Liegenschaftsverwaltung	16'799.55		16'300.00		17'761.40	
3430.01	Baulicher Unterhalt Liegenschaften FV	18'751.75		3'500.00		20'387.00	
3431.01	Nicht baulicher Unterhalt Liegenschaften FV	11'386.70		11'600.00		11'330.55	
3439.01	Sachversicherungsprämien	2'449.35		2'400.00		2'443.50	
3439.02	Strom, Wasser, Heizmaterial Liegenschaften FV	24'781.25		30'800.00		20'893.90	
3940.01	Interne Verrechnung kalkulatorische Zinse und Finanzaufwand	238'400.00		238'300.00		238'400.00	
4260.01	Rückerstattungen und Kostenbeteiligungen Dritter		60'000.00				294.80
4430.01	Mietzinsen Liegenschaften FV		111'762.85		168'800.00		152'471.90
4430.02	Baurechtzinse		558'790.80		607'500.00		264'614.00
4439.01	Übriger Liegenschaftenertrag FV						15'000.00
4470.01	Pacht- und Mietzinse Liegenschaften VV						1'770.05
9631	Zägli	78'947.34	41'492.75	48'700.00	38'000.00	20'966.65	144'997.00
3130.05	Liegenschaftsverwaltung	1'441.90		1'400.00		1'442.70	
3430.01	Baulicher Unterhalt Liegenschaften FV	67'407.99		38'000.00		8'977.30	
3431.01	Nicht baulicher Unterhalt Liegenschaften FV	361.90		400.00		268.90	
3439.01	Sachversicherungsprämien	2'375.00		2'400.00		2'365.60	
3439.02	Strom, Wasser, Heizmaterial Liegenschaften FV	660.55		700.00		1'712.15	
3940.01	Interne Verrechnung kalkulatorische Zinse und Finanzaufwand	6'700.00		5'800.00		6'200.00	
4260.01	Rückerstattungen und Kostenbeteiligungen Dritter		3'455.75				
4430.01	Mietzinsen Liegenschaften FV		38'037.00		38'000.00		38'037.00
4443.01	Marktwertanpassungen Grundstücke, Liegenschaften						106'960.00
969	Finanzvermögen		7'760.00				11'120.00
	Nettoertrag	7'760.00				11'120.00	
9690	Finanzvermögen		7'760.00				11'120.00
4440.01	Marktwertanpassungen Wertschriften		7'760.00				11'120.00
97	Rückverteilungen		1'392.80		6'000.00		2'309.05
	Nettoertrag	1'392.80		6'000.00		2'309.05	
971	Rückverteilung aus CO2-Abgabe		1'392.80		6'000.00		2'309.05
	Nettoertrag	1'392.80		6'000.00		2'309.05	
9710	Rückverteilung aus CO2-Abgabe		1'392.80		6'000.00		2'309.05
4699.11	Rückverteilung CO2-Abgabe		1'392.80		6'000.00		2'309.05

Erfolgsrechnung

		Rechnung 2021		Budget 2021		Rechnung 2020	
		Aufwand	Ertrag	Aufwand	Ertrag	Aufwand	Ertrag
99	Nicht aufgeteilte Posten	2'766'368.51	1'498'266.00	613'800.00	344'700.00	1'571'883.13	
	Nettoaufwand		1'268'102.51		269'100.00		1'571'883.13
990	Nicht aufgeteilte Posten	1'536'520.51		613'800.00	75'000.00	1'571'883.13	
	Nettoaufwand		1'536'520.51		538'800.00		1'571'883.13
9900	Zusätzliche, systembedingte Abschreibungen Art. 84 GV	922'677.51			75'000.00	958'040.13	
3894.01	Einlage in finanzpolitische Reserve	922'677.51				958'040.13	
4894.01	Entnahme aus finanzpolitischer Reserve				75'000.00		
9901	Abschreibung bestehendes Verwaltungsvermögen	613'843.00		613'800.00		613'843.00	
3300.90	Planm. Abschreibung altes VV 12 Jahre	613'843.00		613'800.00		613'843.00	
995	Neutrale Aufwendungen und Erträge	1'229'848.00	1'498'266.00		269'700.00		
	Nettoertrag	268'418.00		269'700.00			
9950	Neutrale Aufwendungen und Erträge	1'229'848.00	1'498'266.00		269'700.00		
3896.01	Einlage in Schwankungsreserve	1'229'848.00					
4896.01	Entnahme aus Neubewertungsreserve		1'498'266.00		269'700.00		

Erfolgsrechnung

		Rechnung 2021		Budget 2021		Rechnung 2020	
		Aufwand	Ertrag	Aufwand	Ertrag	Aufwand	Ertrag
	Erfolgsrechnung	35'419'120.26	35'419'120.26	33'830'500.00	33'830'500.00	33'829'973.02	33'829'973.02
3	Aufwand	35'359'728.65		33'519'300.00		33'679'714.97	
30	Personalaufwand	6'114'232.80		5'740'300.00		5'861'112.50	
31	Sach- und übriger Betriebsaufwand	5'709'613.32		6'146'700.00		6'582'281.86	
33	Abschreibungen Verwaltungsvermögen	1'969'479.50		2'135'200.00		1'830'409.40	
34	Finanzaufwand	492'483.99		431'100.00		419'931.60	
35	Einlagen Fonds und Spezialfinanzierungen	1'458'795.35		716'500.00		716'508.00	
36	Transferaufwand	16'695'680.18		17'636'400.00		16'545'231.48	
38	Ausserordentlicher Aufwand	2'152'525.51				958'040.13	
39	Interne Verrechnungen	766'918.00		713'100.00		766'200.00	
4	Ertrag		35'128'450.46		33'830'500.00		33'819'262.32
40	Fiskalertrag		20'918'730.25		20'443'200.00		21'689'781.95
41	Regalien und Konzessionen		334'603.30		295'000.00		308'788.75
42	Entgelte		5'910'870.41		5'196'900.00		4'995'492.92
44	Finanzertrag		1'020'127.28		1'170'300.00		881'851.75
45	Entnahmen Fonds und Spezialfinanzierungen		87'418.78		372'000.00		111'600.05
46	Transferertrag		4'095'816.44		4'799'600.00		4'569'846.90
48	Ausserordentlicher Ertrag		1'993'966.00		840'400.00		495'700.00
49	Interne Verrechnungen		766'918.00		713'100.00		766'200.00
9	Abschluss	59'391.61	290'669.80	311'200.00		150'258.05	10'710.70
90	Abschlusskonti	59'391.61	290'669.80	311'200.00		150'258.05	10'710.70

Erfolgsrechnung

		Rechnung 2021		Budget 2021		Rechnung 2020	
		Aufwand	Ertrag	Aufwand	Ertrag	Aufwand	Ertrag
	Erfolgsrechnung	35'419'120.26	35'419'120.26	33'830'500.00	33'830'500.00	33'829'973.02	33'829'973.02
3	Aufwand	35'359'728.65		33'519'300.00		33'679'714.97	
30	Personalaufwand	6'114'232.80		5'740'300.00		5'861'112.50	
300	Behörden und Kommissionen	246'620.20		262'500.00		266'645.65	
3000	Löhne, Tag- und Sitzungsgelder	246'620.20		262'500.00		266'645.65	
3000.01	Tag- und Sitzungsgelder Gemeinderat	13'420.00		18'000.00		13'760.00	
3000.02	Tag- und Sitzungsgelder Kommissionen und Fachgruppen	47'950.00		52'700.00		56'686.70	
3000.03	Tag- und Sitzungsgelder Delegationen und nicht ständige	340.00		6'000.00		2'320.00	
3000.05	Entschädigungen Gemeinderat	183'000.20		183'000.00		183'000.20	
3000.06	Entschädigungen Funktionäre	310.00		1'600.00		10'878.75	
3000.07	Entschädigungen Frühlingserienkurse	1'600.00		1'200.00			
301	Löhne Verwaltungs- und Betriebspersonal	4'711'183.85		4'361'700.00		4'475'690.85	
3010	Löhne Verwaltungs- und Betriebspersonal	4'711'183.85		4'361'700.00		4'475'690.85	
3010.01	Löhne Verwaltungs- und Betriebspersonal	4'529'210.55		4'188'200.00		4'334'351.55	
3010.02	Löhne Aushilfspersonal	45'103.40		32'000.00		51'660.00	
3010.03	Löhne Reinigungspersonal	154'963.10		151'500.00		153'393.45	
3010.09	Lohnrückerstattungen	-18'093.20		-10'000.00		-63'714.15	
302	Löhne Lehrpersonen	86'060.55		118'000.00		110'813.45	
3020	Löhne Lehrpersonen	86'060.55		118'000.00		110'813.45	
3020.01	Löhne Lehrkräfte	45'325.35		60'000.00		63'957.65	
3020.02	Löhne Spezialfunktionen	31'730.20		40'000.00		36'090.60	
3020.03	Löhne Zusatzunterricht			8'000.00		1'957.70	
3020.04	Löhne freiwilliger Schulsport	9'005.00		10'000.00		8'807.50	
304	Zulagen	21'557.00		20'800.00		21'182.00	
3040	Betreuungszulagen	21'557.00		20'800.00		21'182.00	
3040.01	Betreuungszulage	21'557.00		20'800.00		21'182.00	
305	Arbeitgeberbeiträge	907'416.50		882'600.00		870'088.90	

Erfolgsrechnung

		Rechnung 2021		Budget 2021		Rechnung 2020	
		Aufwand	Ertrag	Aufwand	Ertrag	Aufwand	Ertrag
3050	AG-Beiträge AHV, IV, EO, ALV, Verwaltung	310'086.50		298'100.00		296'783.10	
3050.01	AG-Beiträge AHV, IV, EO, ALV, Verwaltung	310'086.50		298'100.00		296'783.10	
3052	AG-Beiträge Pensionskassen	418'671.15		411'000.00		397'679.10	
3052.01	AG-Beiträge Pensionskassen	418'671.15		411'000.00		397'679.10	
3053	AG-Beiträge Unfallversicherungen	56'845.30		56'500.00		58'574.30	
3053.01	AG-Beiträge Unfallversicherungen	56'845.30		56'500.00		58'574.30	
3054	AG-Beiträge Familienausgleichskasse	76'948.05		73'900.00		74'073.00	
3054.01	AG-Beiträge Familienausgleichskasse	76'948.05		73'900.00		74'073.00	
3055	AG-Beiträge Krankentaggeldversicherung	44'865.50		43'100.00		42'979.40	
3055.01	AG-Beiträge Krankentaggeldversicherung	44'865.50		43'100.00		42'979.40	
309	Übriger Personalaufwand	141'394.70		94'700.00		116'691.65	
3090	Aus- und Weiterbildung des Personals	63'794.25		61'600.00		34'535.10	
3090.01	Aus- und Weiterbildung Personal	63'252.10		54'600.00		32'972.95	
3090.02	Aus- und Weiterbildung Gemeinderat, Kommissionen,	440.00		3'000.00		1'460.00	
3090.61	Aus- und Weiterbildung Personal	102.15		2'500.00		102.15	
3090.71	Aus- und Weiterbildung Personal			1'000.00			
3090.81	Aus- und Weiterbildung Personal			500.00			
3091	Personalwerbung	70'729.70		16'400.00		68'273.45	
3091.01	Personalwerbung	70'729.70		16'400.00		68'273.45	
3099	Übriger Personalaufwand	6'870.75		16'700.00		13'883.10	
3099.01	Übriger Personalaufwand	3'992.65		11'200.00		8'287.70	
3099.02	Abschiedsgeschenke Austritte	1'996.30		2'500.00		3'835.85	
3099.03	Gesundheitsförderung am Arbeitsplatz	881.80		2'500.00		1'759.55	
3099.04	Private Mandatsträger, Fachstelle			500.00			
31	Sach- und übriger Betriebsaufwand	5'709'613.32		6'146'700.00		6'582'281.86	
310	Material- und Warenaufwand	676'212.80		702'200.00		666'555.60	
3100	Büromaterial	25'873.65		28'400.00		23'467.80	
3100.01	Büromaterial	25'873.65		28'400.00		23'467.80	

Erfolgsrechnung

		Rechnung 2021		Budget 2021		Rechnung 2020	
		Aufwand	Ertrag	Aufwand	Ertrag	Aufwand	Ertrag
3101	Betriebs- und Verbrauchsmaterial	209'747.60		227'800.00		221'866.10	
3101.01	Betriebs- und Verbrauchsmaterial	111'402.55		116'300.00		127'065.90	
3101.02	Treib- und Schmierstoffe	32'791.85		32'000.00		27'953.40	
3101.03	Material Winterdienst	23'958.30		23'000.00		20'593.80	
3101.51	Betriebs- und Verbrauchsmaterial	17'964.30		23'500.00		19'703.95	
3101.52	Verbrauchsmaterial Restaurationsbetrieb	1'967.80		9'000.00		2'982.45	
3101.53	Verbrauchsmaterial Schwimmkurse	770.30		3'000.00		2'378.25	
3101.61	Betriebs- und Verbrauchsmaterial	3'344.00		4'000.00		6'298.25	
3101.62	Treib- und Schmierstoffe	1'279.90		1'500.00		1'058.90	
3101.71	Betriebs- und Verbrauchsmaterial			500.00		202.50	
3101.81	Betriebs- und Verbrauchsmaterial	16'268.60		15'000.00		13'628.70	
3102	Drucksachen, Publikationen	72'060.60		81'200.00		83'505.90	
3102.01	Drucksachen, Publikationen	49'356.10		56'500.00		67'909.00	
3102.02	Publikationen Bauverwaltung	10'672.85		20'000.00		13'083.85	
3102.03	Kultur-Kuvert	4'494.30		2'000.00		56.00	
3102.51	Drucksachen, Publikationen	6'482.55		1'200.00		1'618.20	
3102.61	Drucksachen, Publikationen	410.40		500.00		54.00	
3102.81	Drucksachen, Publikationen	644.40		1'000.00		784.85	
3103	Fachliteratur, Zeitschriften	22'139.25		22'600.00		20'801.50	
3103.01	Fachliteratur, Zeitschriften	6'743.00		7'100.00		6'326.65	
3103.02	Bibliothek	15'396.25		15'500.00		14'474.85	
3104	Lehrmittel	230'417.60		238'300.00		212'590.15	
3104.01	Lehrmittel	192'292.20		193'100.00		167'641.25	
3104.02	Material Handarbeiten, Werken	38'125.40		45'200.00		44'948.90	
3105	Lebensmittel	114'087.20		101'400.00		102'936.90	
3105.01	Lebensmittel	114'087.20		101'400.00		102'936.90	
3109	Übriger Material- und Warenaufwand	1'886.90		2'500.00		1'387.25	
3109.01	Übriger Material- und Warenaufwand	1'886.90		2'500.00		1'387.25	
311	Nicht aktivierbare Anlagen	289'367.80		318'800.00		418'662.02	
3110	Büromöbel und Geräte	109'957.20		114'200.00		131'311.40	
3110.01	Büromöbel und Geräte	27'484.40		24'000.00		24'055.85	
3110.02	Schulmobiliar	82'472.80		90'200.00		107'255.55	

Erfolgsrechnung

		Rechnung 2021		Budget 2021		Rechnung 2020	
		Aufwand	Ertrag	Aufwand	Ertrag	Aufwand	Ertrag
3111	Maschinen, Geräte und Fahrzeuge	77'980.90		95'500.00		141'475.62	
3111.01	Maschinen, Geräte und Fahrzeuge	29'030.95		37'000.00		78'962.17	
3111.02	Strassenmarkierungen und Signale	14'200.55		20'000.00		37'009.30	
3111.51	Maschinen, Geräte und Fahrzeuge	2'643.05		2'500.00		2'215.60	
3111.61	Maschinen, Geräte und Fahrzeuge	32'106.35		35'000.00		22'708.55	
3111.81	Maschinen, Geräte und Fahrzeuge			1'000.00		580.00	
3112	Kleider, Wäsche, Vorhänge	5'458.95		7'000.00		6'514.50	
3112.01	Dienstkleider	4'937.35		5'000.00		4'857.70	
3112.61	Dienstkleider	521.60		1'000.00		679.30	
3112.71	Dienstkleider			1'000.00		977.50	
3113	Hardware	43'674.25		57'400.00		74'493.60	
3113.01	Hardware	43'674.25		57'400.00		74'493.60	
3118	Immaterielle Anlagen	52'296.50		43'700.00		56'845.95	
3118.01	Software, Lizenzen	52'296.50		43'700.00		56'845.95	
3119	Übrige nicht aktivierbare Anlagen			1'000.00		8'020.95	
3119.01	Übrige nicht aktivierbare Anlagen			1'000.00		8'020.95	
312	Ver- und Entsorgung Liegenschaften VV	975'659.42		1'226'800.00		1'148'000.40	
3120	Ver- und Entsorgung Liegenschaften VV	975'659.42		1'226'800.00		1'148'000.40	
3120.01	Ver- und Entsorgung Liegenschaften Verwaltungsvermögen	403'464.42		550'800.00		484'362.90	
3120.03	Strom für öffentliche Beleuchtung	41'719.70		50'000.00		53'982.90	
3120.51	Ver- und Entsorgung Liegenschaften Verwaltungsvermögen	102'532.65		190'000.00		157'369.25	
3120.61	Wasserankauf	427'219.20		435'000.00		451'618.00	
3120.71	Ver- und Entsorgung Liegenschaften Verwaltungsvermögen	723.45		1'000.00		667.35	
313	Dienstleistungen und Honorare	1'570'169.14		1'631'400.00		1'650'402.45	
3130	Dienstleistungen Dritter	986'607.71		1'032'100.00		955'722.05	
3130.01	Dienstleistungen Dritter	323'641.10		312'700.00		290'391.55	
3130.02	Telefon, Internet, Kommunikation, Alarm	45'560.01		65'900.00		47'267.70	
3130.03	Porto, Post- und Bankspesen	49'389.60		54'100.00		47'938.70	
3130.04	Mitglieder- und Verbandsbeiträge	9'038.00		13'600.00		9'178.00	
3130.05	Liegenschaftsverwaltung	20'125.30		22'600.00		20'964.65	
3130.06	Gebühren Einwohnerdienste	3'595.50		4'000.00		3'902.50	
3130.07	Gebühren Fremdenpolizei	28'369.40		30'000.00		24'966.90	

Erfolgsrechnung

		Rechnung 2021		Budget 2021		Rechnung 2020	
		Aufwand	Ertrag	Aufwand	Ertrag	Aufwand	Ertrag
3130.08	Gebühren Baubewilligungsverfahren	21'659.00		30'000.00		27'588.05	
3130.09	Gebühren Gastgewerbe, Handel mit alkoholischen	570.00		4'000.00		570.00	
3130.10	Externes Schultaxi	1'471.20		2'000.00		2'700.50	
3130.11	Bundesfeier	3'959.25		3'700.00		840.75	
3130.12	Jungbürgerfeier	2'845.90		2'000.00		290.80	
3130.13	Empfänge und Ehrungen	1'537.65		3'000.00		426.30	
3130.14	Schneeräumung durch Dritte	15'385.45		20'000.00		12'350.85	
3130.15	Baumpflege durch Dritte	6'883.50		7'000.00		11'359.35	
3130.16	Entsorgung Strassenwischgut	18'498.35		25'000.00		28'657.40	
3130.17	Tageskarten Gemeinde	70'000.00		70'000.00		70'000.00	
3130.20	Waldpflege	740.80		3'000.00		2'624.00	
3130.61	Dienstleistungen Dritter	15'420.80		16'000.00		16'782.40	
3130.62	Telefon, Internet, Alarm, Porto	3'012.30		3'000.00		2'897.35	
3130.71	Telefon, Internet, Alarm	45.15		500.00		46.70	
3130.82	Entsorgung Kehrriecht, Papier, Kompost und Metalle	313'972.90		315'000.00		316'284.30	
3130.83	Entsorgung Sonderabfälle und Separatsammlungen	30'886.55		25'000.00		17'693.30	
3132	Honorare Berater, Gutachter, Fachexperten	437'102.93		418'400.00		548'554.25	
3132.01	Honorare externe Berater, Gutachter, Fachexperten etc.	300'549.68		246'000.00		321'334.95	
3132.02	Honorar Kreisgeometer für Nachführung Vermessungswerk	31'414.60		20'000.00		23'263.05	
3132.04	Realisierung Richtplan Landschaft			2'000.00			
3132.05	Honorar Rechnungsprüfung	22'841.00		24'400.00		21'390.30	
3132.06	Amtliche Vermessung / Los 10			20'000.00		24'543.75	
3132.61	Honorare externe Berater, Gutachter, Fachexperten etc.	8'801.00		25'000.00		40'262.60	
3132.62	Leitungseinmessung	15'704.45		5'000.00		6'760.70	
3132.71	Honorare Projekte	43'871.35		75'000.00		88'414.00	
3132.72	Leitungseinmessung	13'920.85				22'584.90	
3132.81	Honorare externe Berater, Gutachter, Fachexperten etc.			1'000.00			
3133	Informatik-Nutzungsaufwand	21'918.15		30'200.00		19'210.90	
3133.01	Informatik-Nutzungsaufwand	2'240.90		6'700.00		3'789.75	
3133.02	Internet-Homepage Bolligen	7'346.25		13'500.00		6'374.35	
3133.03	Geografisches Informationssystem (GIS)	12'331.00		10'000.00		9'046.80	
3134	Sachversicherungsprämien	84'179.80		99'500.00		81'613.90	
3134.01	Sachversicherungsprämien	84'179.80		81'500.00		81'613.90	
3134.02	Beitrag Einsatzkostenversicherung (GVB)			18'000.00			
3136	Honorare privatärztlicher Tätigkeit	22'899.05		35'000.00		27'577.70	
3136.01	Honorare privatärztlicher Tätigkeit	22'899.05		35'000.00		27'577.70	

Erfolgsrechnung

		Rechnung 2021		Budget 2021		Rechnung 2020	
		Aufwand	Ertrag	Aufwand	Ertrag	Aufwand	Ertrag
3137	Steuern und Abgaben	17'461.50		16'200.00		17'723.65	
3137.01	Steuern und Abgaben	17'461.50		16'200.00		17'723.65	
314	Baulicher und betrieblicher Unterhalt	1'429'490.68		1'450'500.00		1'948'019.05	
3140	Unterhalt an Grundstücken	409'573.80		476'000.00		524'078.05	
3140.01	Unterhalt an Grundstücken	8'857.85		12'000.00		11'070.65	
3140.02	Unterhalt Aussenanlagen, Sport- und Spielplätze	119'516.65		129'000.00		182'538.40	
3140.03	Unterhalt öffentliche Anlagen und Spielplätze	9'206.80		15'000.00		13'730.15	
3140.04	Unterhalt Grünanlagen	227'127.70		220'000.00		220'445.60	
3140.05	Unterhalt Grabanlagen	37'391.05		70'000.00		45'892.10	
3140.06	Neugestaltung und Aufheben Grabfelder und Gräber	7'473.75		30'000.00		50'401.15	
3141	Unterhalt Strassen / Verkehrswege	191'649.43		185'000.00		237'117.25	
3141.01	Unterhalt Strassen / Verkehrswege	158'694.43		145'000.00		193'960.95	
3141.02	Unterhalt Strassenbeleuchtung	32'955.00		40'000.00		43'156.30	
3142	Unterhalt Wasserbau	29'663.40		30'000.00		25'068.35	
3142.01	Unterhalt Wasserbau	17'299.20		22'000.00		15'230.50	
3142.02	Unterhalt Feuerweiher	12'364.20		8'000.00		9'837.85	
3143	Unterhalt übrige Tiefbauten	428'275.70		349'500.00		428'142.45	
3143.02	Unterhalt öffentliche Brunnen	1'004.35		1'000.00		1'458.70	
3143.62	Unterhalt Leitungsnetz (Reparaturen)	184'427.85		85'000.00		169'286.05	
3143.63	Erneuerung/Erweiterung Leitungsnetz	28'044.85		10'000.00			
3143.64	Unterhalt Hydranten	65'903.30		75'000.00		79'465.80	
3143.65	Unterhalt Schieber	9'900.00		12'500.00		8'310.20	
3143.71	Unterhalt übrige Tiefbauten	130'053.20		140'000.00		129'862.60	
3143.72	Optimierung Entwässerung in LWZ	4'444.00		10'000.00		30'109.20	
3143.81	Unterhalt übrige Tiefbauten	4'498.15		16'000.00		9'649.90	
3144	Unterhalt Hochbauten, Gebäude	370'328.35		409'000.00		733'612.95	
3144.01	Unterhalt Hochbauten, Gebäude	340'734.80		367'000.00		701'867.75	
3144.51	Unterhalt Hochbauten, Gebäude	29'593.55		42'000.00		31'745.20	
3145	Unterhalt Wald			1'000.00			
3145.01	Unterhalt Wald			1'000.00			
315	Unterhalt Mobilien und immaterielle Anlagen	264'530.25		291'800.00		338'422.55	

Erfolgsrechnung

		Rechnung 2021		Budget 2021		Rechnung 2020	
		Aufwand	Ertrag	Aufwand	Ertrag	Aufwand	Ertrag
3150	Unterhalt Büromöbel und Geräte	1'688.20		2'300.00		750.65	
3150.01	Unterhalt Büromöbel und Geräte	1'688.20		2'300.00		750.65	
3151	Unterhalt Apparate, Maschinen, Geräte, Fahrzeuge	144'788.15		160'400.00		264'028.80	
3151.01	Unterhalt Apparate, Maschinen, Geräte, Fahrzeuge	123'580.65		129'400.00		178'483.00	
3151.51	Unterhalt Apparate, Maschinen, Geräte, Fahrzeuge	19'600.90		30'000.00		85'545.80	
3151.61	Unterhalt Apparate, Geräte, Maschinen, Fahrzeuge	1'606.60		1'000.00			
3153	Informatik-Unterhalt (Hardware)	5'587.35		5'100.00		4'020.55	
3153.01	Informatik-Unterhalt (Hardware)	5'587.35		5'100.00		4'020.55	
3158	Unterhalt immaterielle Anlagen	112'466.55		124'000.00		69'622.55	
3158.01	Unterhalt immaterielle Anlagen (Software)	112'466.55		124'000.00		69'622.55	
316	Mieten, Leasing, Pachten, Benützungsgebühren	206'114.00		180'400.00		157'694.40	
3160	Miete und Pacht Liegenschaften	124'479.10		98'500.00		90'605.10	
3160.01	Miete und Pacht Liegenschaften	124'479.10		98'500.00		90'605.10	
3161	Mieten, Benützungskosten Anlagen	81'634.90		79'400.00		67'089.30	
3161.01	Mieten, Benützungskosten Anlagen	78'998.50		76'400.00		65'551.40	
3161.51	Mieten, Benützungskosten Anlagen	2'636.40		3'000.00		1'537.90	
3169	Übrige Mieten und Benützungskosten			2'500.00			
3169.01	Übrige Mieten und Benützungskosten			2'500.00			
317	Spesenentschädigungen	128'794.30		160'800.00		152'242.00	
3170	Reisekosten und Spesen	69'285.65		85'500.00		85'624.60	
3170.01	Reisekosten und Spesen Gemeinderat	18'240.00		20'000.00		18'240.00	
3170.02	Reisekosten und Spesen Kommissionen, Fachgruppen und..	1'100.60		2'100.00		413.70	
3170.03	Reisekosten und Spesen	40'929.55		53'900.00		52'452.65	
3170.04	Verpflegung Mannschaft	1'199.00				5'968.25	
3170.05	Reisekosten Schüler für auswärtigen Schulbesuch	7'816.50		9'500.00		8'550.00	
3171	Exkursionen, Schulreisen und Lager	59'508.65		75'300.00		66'617.40	
3171.01	Exkursionen, Schulreisen und Lager	59'508.65		75'300.00		66'617.40	
318	Wertberichtigungen auf Forderungen	105'355.98		95'000.00		26'523.89	

Erfolgsrechnung

		Rechnung 2021		Budget 2021		Rechnung 2020	
		Aufwand	Ertrag	Aufwand	Ertrag	Aufwand	Ertrag
3180	Wertberichtigungen auf Forderungen	-20'266.00				-41'300.00	
3180.01	Wertberichtigungen auf Forderungen	-20'266.00				-41'300.00	
3181	Tatsächliche Forderungsverluste	125'621.98		95'000.00		67'823.89	
3181.01	Tatsächliche Forderungsverluste	125'621.98		95'000.00		67'823.89	
319	Verschiedener Betriebsaufwand	63'918.95		89'000.00		75'759.50	
3199	Übriger Betriebsaufwand	63'918.95		89'000.00		75'759.50	
3199.01	Übriger Betriebsaufwand	30'409.75		38'000.00		43'270.80	
3199.02	Neuzuzügeranlass			2'400.00		31.00	
3199.03	Ratskredit	15'561.80		32'200.00		18'221.55	
3199.04	Projekte und ausserordentliche Anlässe	14'165.50		14'400.00		13'355.20	
3199.05	Vorsteuerkürzung	655.40				880.95	
3199.06	Schwimmwettkämpfe	2'126.50		2'000.00			
3199.61	Übriger Betriebsaufwand	1'000.00					
33	Abschreibungen Verwaltungsvermögen	1'969'479.50		2'135'200.00		1'830'409.40	
330	Sachanlagen VV	1'845'940.10		2'019'200.00		1'689'729.40	
3300	Planmässige Abschreibungen Sachanlagen	1'845'940.10		2'019'200.00		1'689'729.40	
3300.10	Planmässige Abschreibungen Strassen VV	108'672.25		110'700.00		94'468.65	
3300.20	Planmässige Abschreibungen Wasserbau	3'813.00		3'800.00		3'813.00	
3300.30	Planmässige Abschreibungen übrige Tiefbauten	114'281.55		129'900.00		90'449.85	
3300.40	Planmässige Abschreibungen Hochbauten VV	645'654.40		792'900.00		550'082.10	
3300.60	Planmässige Abschreibungen Mobilien VV	76'602.90		87'500.00		62'255.00	
3300.90	Planm. Abschreibung altes VV 12 Jahre	613'843.00		613'800.00		613'843.00	
3300.91	Planm. Abschreibungen übrige Sachanlagen	283'073.00		280'600.00		274'817.80	
332	Abschreibungen immaterielle Anlagen	123'539.40		116'000.00		140'680.00	
3320	Planmässige Abschreibungen immat. Anlagen	123'539.40		116'000.00		140'680.00	
3320.01	Planmässige Abschreibungen Informatik	123'539.40		116'000.00		140'680.00	
34	Finanzaufwand	492'483.99		431'100.00		419'931.60	
340	Zinsaufwand	348'112.45		331'300.00		327'333.05	

Erfolgsrechnung

		Rechnung 2021		Budget 2021		Rechnung 2020	
		Aufwand	Ertrag	Aufwand	Ertrag	Aufwand	Ertrag
3401	Verzinsung kurzfristige Finanzverbindlichkeiten	9'699.45		500.00		133.05	
3401.01	Verzinsung kurzfristige Finanzverbindlichkeiten	9'699.45		500.00		133.05	
3406	Verzinsung langfristige Finanzverbindlichkeiten	235'713.00		228'500.00		218'500.00	
3406.01	Verzinsung langfristige Finanzverbindlichkeiten	235'713.00		228'500.00		218'500.00	
3409	Übrige Passivzinsen	102'700.00		102'300.00		108'700.00	
3409.01	Verrechnete Zinsen	102'700.00		102'300.00		108'700.00	
343	Liegenschaftsaufwand Finanzvermögen	128'174.49		89'800.00		68'378.90	
3430	Baulicher Unterhalt Liegenschaften FV	86'159.74		41'500.00		29'364.30	
3430.01	Baulicher Unterhalt Liegenschaften FV	86'159.74		41'500.00		29'364.30	
3431	Nicht baul.Unterhalt Liegenschaften FV	11'748.60		12'000.00		11'599.45	
3431.01	Nicht baulicher Unterhalt Liegenschaften FV	11'748.60		12'000.00		11'599.45	
3439	Übriger Liegenschaftsaufwand FV	30'266.15		36'300.00		27'415.15	
3439.01	Sachversicherungsprämien	4'824.35		4'800.00		4'809.10	
3439.02	Strom, Wasser, Heizmaterial Liegenschaften FV	25'441.80		31'500.00		22'606.05	
349	Verschiedener Finanzaufwand	16'197.05		10'000.00		24'219.65	
3499	Übriger Finanzaufwand	16'197.05		10'000.00		24'219.65	
3499.01	Vergütungszins (Steuern)	16'197.05		10'000.00		24'219.65	
35	Einlagen Fonds und Spezialfinanzierungen	1'458'795.35		716'500.00		716'508.00	
351	Einlagen Fonds und Spezialfinanzierungen EK	1'458'795.35		716'500.00		716'508.00	
3510	Einlagen Spezialfinanzierungen EK	1'458'795.35		716'500.00		716'508.00	
3510.10	Einlage in Spezialfinanzierung WE (Wiederbeschaffungsw..	738'419.00		486'500.00		430'326.00	
3510.50	Einlage in Spezialfinanzierung WE (Anschlussgebühren)	720'376.35		230'000.00		286'182.00	
36	Transferaufwand	16'695'680.18		17'636'400.00		16'545'231.48	
361	Entschädigungen an Gemeinwesen	7'062'690.16		7'192'300.00		6'718'710.65	
3611	Entschädigungen an Kanton	6'140'904.66		6'326'000.00		6'076'895.35	
3611.01	Entschädigungen an Kanton	6'140'904.66		6'326'000.00		6'076'895.35	

Erfolgsrechnung

		Rechnung 2021		Budget 2021		Rechnung 2020	
		Aufwand	Ertrag	Aufwand	Ertrag	Aufwand	Ertrag
3612	Entschädigung an Gemeinden, Gemeindeverbände	921'785.50		866'300.00		641'815.30	
3612.01	Entschädigungen an Gemeinden, Gemeindeverbände	630'823.45		569'100.00		325'125.90	
3612.02	Beitrag an regionale Zivilschutzorganisationen	83'976.35		94'200.00		89'987.05	
3612.03	Verrechnete Leistungen	200'400.00		199'000.00		221'705.00	
3612.82	Entschädigung an Gemeinden, Gemeindeverbände	6'585.70		4'000.00		4'997.35	
362	Finanz- und Lastenausgleich	2'372'223.00		2'426'000.00		2'371'414.00	
3621	Finanz- und Lastenausgleich an Kanton	1'152'040.00		1'152'000.00		1'166'258.00	
3621.61	Lastenausgleichsbeiträge an Kanton	1'152'040.00		1'152'000.00		1'166'258.00	
3622	Finanz- und Lastenausgleich an Gemeinden	1'220'183.00		1'274'000.00		1'205'156.00	
3622.71	Disparitätenabbau Gemeinden	1'220'183.00		1'274'000.00		1'205'156.00	
363	Beiträge an Gemeinwesen und Dritte	7'260'766.02		8'018'100.00		7'455'106.83	
3631	Beiträge an Kanton	2'413'057.00		2'470'700.00		2'401'332.00	
3631.01	Beiträge an Kanton	2'378'244.00		2'425'700.00		2'368'057.00	
3631.71	Abgabe an kantonalen Abwasserfond	34'813.00		45'000.00		33'275.00	
3632	Beiträge an Gemeinden und Gemeindeverbände	970'958.50		976'000.00		962'811.85	
3632.01	Beiträge an Gemeinden und Gemeindeverbände	69'384.60		71'000.00		72'523.95	
3632.71	Betriebsbeitrag an Gemeindeverband ARA Worblental	622'583.00		630'000.00		612'274.35	
3632.81	Betriebsbeitrag an KEWU	278'990.90		275'000.00		278'013.55	
3634	Beiträge an öffentliche Unternehmungen	144'434.10		148'100.00		148'702.85	
3634.01	Beiträge an öffentliche Unternehmungen	144'434.10		148'100.00		148'702.85	
3635	Beiträge an private Unternehmungen	16'768.50		14'500.00		16'364.10	
3635.01	Beiträge an private Unternehmungen	16'768.50		14'500.00		16'364.10	
3636	Beiträge an private Organisationen ohne Erwerbszweck	1'113'926.52		1'105'300.00		1'071'140.58	
3636.01	Beiträge an private Organisationen ohne Erwerbszweck	560'470.27		501'900.00		490'739.38	
3636.02	Beitrag an Volkshochschule	4'732.50		4'800.00		4'725.00	
3636.03	Beitrag an Kornhausbibliothek Bern	27'448.50		27'500.00		27'252.75	
3636.04	Beitrag an Stiftung Ortsstube Bolligen	2'500.00		2'500.00		2'500.00	
3636.05	Beitrag an kulturelle Institutionen der Stadt Bern	162'676.00		162'700.00		162'676.00	
3636.07	Beiträge an Künstlerinnen und kulturelle Institutionen	4'175.65		8'000.00		5'176.95	
3636.08	Beiträge an örtliche Turn- und Sportvereine	1'430.00		4'000.00		650.00	

Erfolgsrechnung

		Rechnung 2021		Budget 2021		Rechnung 2020	
		Aufwand	Ertrag	Aufwand	Ertrag	Aufwand	Ertrag
3636.09	Beitrag an Samariterverein	1'700.00		1'700.00		1'700.00	
3636.10	SRK-Fahrdienst	3'790.20		3'800.00		3'775.80	
3636.11	Beitrag an Musikschule Bantiger	330'107.80		376'400.00		354'371.65	
3636.12	Beitrag an auswärtige Musikschulen	14'895.60		12'000.00		17'573.05	
3637	Beiträge an private Haushalte	2'594'621.40		3'296'500.00		2'846'755.45	
3637.01	Beiträge an private Haushalte	2'592'396.95		3'293'500.00		2'846'246.45	
3637.02	Bescherungen und Winterhilfe	2'224.45		3'000.00		509.00	
3638	Beiträge an das Ausland	7'000.00		7'000.00		8'000.00	
3638.01	Beiträge an das Ausland	7'000.00		7'000.00		8'000.00	
365	Wertberichtigungen Beteiligungen VV	1.00					
3650	Wertberichtigungen Beteiligungen VV	1.00					
3650.50	WB Beteiligungen VV an privaten Unternehmen	1.00					
38	Ausserordentlicher Aufwand	2'152'525.51				958'040.13	
389	Einlagen in das Eigenkapital	2'152'525.51				958'040.13	
3894	Einlage in finanzpolitische Reserve	922'677.51				958'040.13	
3894.01	Einlage in finanzpolitische Reserve	922'677.51				958'040.13	
3896	Einlagen in Neubewertungsreserven	1'229'848.00					
3896.01	Einlage in Schwankungsreserve	1'229'848.00					
39	Interne Verrechnungen	766'918.00		713'100.00		766'200.00	
391	Dienstleistungen	498'818.00		446'000.00		498'600.00	
3910	Interne Verrechnung von Dienstleistungen	498'818.00		446'000.00		498'600.00	
3910.01	Interne Verrechnung von Dienstleistungen	498'818.00		446'000.00		498'600.00	
392	Pacht, Mieten, Benützungskosten	23'000.00		23'000.00		23'000.00	
3920	Interne Verrechnung Miete, Pacht, Benützung	23'000.00		23'000.00		23'000.00	
3920.01	Interne Verrechnung von Mieten, Pacht, Benützung	23'000.00		23'000.00		23'000.00	
394	Kalkulatorische Zinse und Finanzaufwand	245'100.00		244'100.00		244'600.00	

Erfolgsrechnung

		Rechnung 2021		Budget 2021		Rechnung 2020	
		Aufwand	Ertrag	Aufwand	Ertrag	Aufwand	Ertrag
3940	Interne Verrechnung kalk. Zinse, Finanzaufwand	245'100.00		244'100.00		244'600.00	
3940.01	Interne Verrechnung kalkulatorische Zinse und Finanzaufw..	245'100.00		244'100.00		244'600.00	
4	Ertrag		35'128'450.46		33'830'500.00		33'819'262.32
40	Fiskalertrag		20'918'730.25		20'443'200.00		21'689'781.95
400	Direkte Steuern natürliche Personen		17'262'688.65		17'671'700.00		18'017'282.10
4000	Einkommenssteuern natürliche Personen		14'832'412.50		15'489'000.00		15'664'578.55
4000.01	Einkommenssteuern natürliche Personen		16'248'630.50		16'540'000.00		16'737'233.10
4000.21	Nachsteuern und Bussen		67'900.55		10'000.00		14'976.30
4000.41	Aktive Steuerauscheidungen Einkommen		120'983.95		150'000.00		139'116.25
4000.51	Passive Steuerauscheidungen Einkommen		-1'252'428.70		-1'200'000.00		-1'098'095.95
4000.61	Pauschale Steueranrechnung		-17'436.80		-11'000.00		-16'214.15
4000.71	Rückstellungen Steuerteilungen nP		-335'237.00				-112'437.00
4001	Vermögenssteuern natürliche Personen		2'315'570.05		2'039'000.00		2'030'246.00
4001.01	Vermögenssteuern natürliche Personen		2'528'885.45		2'229'000.00		2'193'830.15
4001.41	Aktive Steuerauscheidungen Vermögen		63'031.05		60'000.00		54'710.35
4001.51	Passive Steuerauscheidungen Vermögen		-276'346.45		-250'000.00		-218'294.50
4002	Quellensteuern natürliche Personen		114'706.10		143'700.00		322'457.55
4002.01	Quellensteuern natürliche Personen		111'454.65		140'000.00		319'132.55
4002.11	Quellensteuern aus BGSA		3'251.45		3'700.00		3'325.00
401	Direkte Steuern juristische Personen		455'931.80		239'500.00		538'976.30
4010	Gewinnsteuern juristische Personen		450'389.35		220'000.00		532'323.25
4010.01	Gewinnsteuern juristische Personen		285'683.00		60'000.00		400'150.40
4010.41	Aktive Steuerauscheidungen Gewinnsteuern		97'470.35		280'000.00		82'373.10
4010.51	Passive Steuerauscheidungen Gewinnsteuern		-124'681.00		-120'000.00		-118'013.25
4010.71	Rückstellungen Steuerteilungen jP		191'917.00				167'813.00
4011	Kapitalsteuern juristische Personen		5'602.25		19'500.00		6'633.50
4011.01	Kapitalssteuern juristische Personen		4'808.05		15'000.00		4'306.15
4011.41	Aktive Steuerauscheidungen Kapitalsteuern		990.55		5'000.00		3'566.95
4011.51	Passive Steuerauscheidungen Kapitalsteuern		-196.35		-500.00		-1'239.60

Erfolgsrechnung

		Rechnung 2021		Budget 2021		Rechnung 2020	
		Aufwand	Ertrag	Aufwand	Ertrag	Aufwand	Ertrag
4019	Übrige direkte Steuern juristische Personen		-59.80				19.55
4019.01	Holdingsteuern		-59.80				19.55
402	Übrige direkte Steuern		3'170'609.80		2'505'000.00		3'103'298.85
4021	Liegenschaftssteuern		1'530'032.15		1'620'000.00		1'480'109.20
4021.01	Liegenschaftssteuern		1'530'032.15		1'620'000.00		1'480'109.20
4022	Vermögensgewinnsteuern		1'322'333.20		800'000.00		1'153'692.20
4022.01	Vermögensgewinnsteuern		635'263.30		400'000.00		486'401.55
4022.11	Sonderveranlagungen		687'069.90		400'000.00		667'290.65
4024	Erbschafts- und Schenkungssteuern		302'627.90		75'000.00		457'827.20
4024.01	Erbschafts- und Schenkungssteuern		302'627.90		75'000.00		457'827.20
4029	Eingang abgeschriebene Steuern		15'616.55		10'000.00		11'670.25
4029.01	Eingang abgeschriebene Steuern		15'616.55		10'000.00		11'670.25
403	Besitz- und Aufwandsteuern		29'500.00		27'000.00		30'224.70
4033	Hundesteuer		29'500.00		27'000.00		30'224.70
4033.01	Hundesteuer		29'500.00		27'000.00		30'224.70
41	Regalien und Konzessionen		334'603.30		295'000.00		308'788.75
412	Konzessionen		334'603.30		295'000.00		308'788.75
4120	Konzessionen		334'603.30		295'000.00		308'788.75
4120.01	Konzessionen		334'603.30		295'000.00		308'788.75
42	Entgelte		5'910'870.41		5'196'900.00		4'995'492.92
420	Ersatzabgaben		255'690.30		232'000.00		245'316.05
4200	Ersatzabgaben		255'690.30		232'000.00		245'316.05
4200.01	Ersatzabgaben		255'690.30		232'000.00		245'316.05
421	Gebühren für Amtshandlungen		187'803.95		192'900.00		156'314.70
4210	Gebühren für Amtshandlungen		187'803.95		192'900.00		156'314.70

Erfolgsrechnung

		Rechnung 2021		Budget 2021		Rechnung 2020	
		Aufwand	Ertrag	Aufwand	Ertrag	Aufwand	Ertrag
4210.01	Gebühren für Amtshandlungen		5'845.35		10'500.00		7'002.90
4210.02	Mahngebühren / ausserord. Betriebsertrag		4'891.20		3'500.00		3'775.35
4210.03	Einbürgerungsgebühren		5'630.00		6'000.00		-4'175.00
4210.04	Gebühren Einwohnerdienste		55'181.20		59'000.00		57'605.30
4210.05	Gebühren Bauverwaltung		103'199.20		100'000.00		76'081.35
4210.06	Gebühren Präsidiales		1'662.00		1'900.00		2'459.80
4210.07	Gebühren Gewerbepolizei				5'000.00		660.00
4210.08	Siegelungsgebühren		11'395.00		7'000.00		12'905.00
423	Schul- und Kursgelder		426'477.90		462'000.00		414'039.35
4230	Schulgelder		368'997.95		330'000.00		337'223.30
4230.02	Elternbeiträge Tagesschule		368'997.95		330'000.00		337'223.30
4231	Kursgelder		57'479.95		132'000.00		76'816.05
4231.01	Kursgelder		9'975.00		12'000.00		7'258.00
4231.51	Kursgelder Übrige		13'098.95		50'000.00		33'148.05
4231.52	Kursgelder Schwimmkurse Kinder		34'406.00		70'000.00		36'410.00
424	Benützungsgebühren und Dienstleistungen		2'807'926.04		2'488'500.00		2'424'555.76
4240	Benützungsgebühren und Dienstleistungen		2'807'926.04		2'488'500.00		2'424'555.76
4240.01	Benützungsgebühren und Dienstleistungen		71'520.21		93'000.00		124'144.51
4240.02	Friedhofgebühren		4'320.00		5'500.00		4'480.55
4240.03	Bestattungen und Grabunterhalt		58'453.80		65'000.00		62'274.20
4240.04	Grabplatzgebühren		63'250.00		60'000.00		65'135.75
4240.50	Anschlussgebühren Wasser		372'537.85		115'000.00		105'109.00
4240.51	Benützungsgebühren und Dienstleistungen		108'442.95		267'000.00		126'021.55
4240.52	Bahnmiete		4'073.10		17'000.00		8'155.00
4240.53	Anschlussgebühren Abwasser		347'838.50		115'000.00		181'073.00
4240.71	Benützungsgebühren und Dienstleistungen		1'011'895.85		1'020'000.00		1'047'264.35
4240.81	Grundgebühren		418'830.53		426'000.00		397'288.15
4240.82	Sack- und Containergebühren		346'763.25		305'000.00		303'609.70
425	Erlös aus Verkäufen		912'518.05		946'300.00		934'268.75
4250	Verkäufe		912'518.05		946'300.00		934'268.75
4250.01	Verkäufe		83'724.55		88'300.00		70'751.35
4250.51	Verkäufe Restaurationsbetrieb		2'852.90		17'000.00		5'895.25
4250.52	Verkäufe übriges Material				1'000.00		1'078.00

Erfolgsrechnung

		Rechnung 2021		Budget 2021		Rechnung 2020	
		Aufwand	Ertrag	Aufwand	Ertrag	Aufwand	Ertrag
4250.61	Wasserverkauf inkl. Grundgebühren		825'940.60		840'000.00		856'544.15
426	Rückererstattungen		1'301'241.23		855'200.00		793'620.30
4260	Rückerstattungen und Kostenbeteiligungen Dritter		1'301'241.23		855'200.00		793'620.30
4260.01	Rückerstattungen und Kostenbeteiligungen Dritter		145'807.30		30'200.00		139'669.45
4260.02	Erträge und Rückerstattungen mit Inkassoprivileg		31'177.00		50'000.00		50'544.00
4260.03	Übrige Erträge ohne Inkassoprivileg		1'008'730.00		700'000.00		513'830.00
4260.61	Rückerstattungen und Kostenbeteiligungen Dritter		46'808.35		30'000.00		43'866.95
4260.71	Rückerstattungen und Kostenbeteiligungen Dritter		21'392.75				
4260.81	Rückerstattungen und Kostenbeteiligungen Dritter		47'325.83		45'000.00		45'709.90
427	Bussen		19'212.94		20'000.00		27'378.01
4270	Bussen		19'212.94		20'000.00		27'378.01
4270.01	Bussen		19'212.94		20'000.00		27'378.01
44	Finanzertrag		1'020'127.28		1'170'300.00		881'851.75
440	Zinsertrag		167'142.28		172'300.00		189'988.70
4401	Zinsen Forderungen und Kontokorrente		64'442.28		70'000.00		81'288.70
4401.01	Zinsen Forderungen und Kontokorrente / Verzugszins		64'442.28		70'000.00		81'288.70
4409	Übrige Zinsen von Finanzvermögen		102'700.00		102'300.00		108'700.00
4409.01	Verrechnete Zinse		102'700.00		102'300.00		108'700.00
443	Liegenschaftenertrag FV		708'590.65		814'300.00		470'122.90
4430	Pacht- und Mietzinse Liegenschaften FV		708'590.65		814'300.00		455'122.90
4430.01	Mietzinsen Liegenschaften FV		149'799.85		206'800.00		190'508.90
4430.02	Baurechtzinse		558'790.80		607'500.00		264'614.00
4439	Übriger Liegenschaftsertrag FV						15'000.00
4439.01	Übriger Liegenschaftenertrag FV						15'000.00
444	Wertberichtigungen Anlagen FV		7'760.00				118'080.00
4440	Marktwertanpassungen Wertschriften		7'760.00				11'120.00
4440.01	Marktwertanpassungen Wertschriften		7'760.00				11'120.00

Erfolgsrechnung

		Rechnung 2021		Budget 2021		Rechnung 2020	
		Aufwand	Ertrag	Aufwand	Ertrag	Aufwand	Ertrag
4443	Marktwertanpassungen Grundstücke, Liegenschaften						106'960.00
4443.01	Marktwertanpassungen Grundstücke, Liegenschaften						106'960.00
445	Finanzertrag aus Darlehen und Beteiligungen VV		20'578.00		24'200.00		20'951.00
4450	Erträge aus Darlehen VV		20'578.00		24'200.00		20'951.00
4450.01	Ertrag aus Darlehen Lutertalpark		5'310.00		9'000.00		5'375.00
4450.02	Zinsertrag Darlehen WVRB AG		15'268.00		15'200.00		15'576.00
446	Finanzertrag von öffentlichen Unternehmungen		3'412.50		13'600.00		3'412.50
4463	Öffentliche Unternehmen als Aktiengesellschaft oder a..		3'412.50		13'600.00		3'412.50
4463.01	Dividende Aktienkapital WVRB AG		3'412.50		13'600.00		3'412.50
447	Liegenschaftenertrag VV		112'643.85		145'900.00		79'296.65
4470	Pacht- und Mietzinse Liegenschaften VV		112'643.85		144'400.00		78'596.65
4470.01	Pacht- und Mietzinse Liegenschaften VV		112'643.85		144'400.00		78'596.65
4472	Vergüt.für Benützungen Liegenschaften VV				1'500.00		700.00
4472.01	Vergütung für Benützungen Liegenschaften VV				1'500.00		700.00
45	Entnahmen Fonds und Spezialfinanzierungen		87'418.78		372'000.00		111'600.05
450	Entnahmen Fonds und Spezialfinanzierungen FK		150.00		2'000.00		1'670.80
4502	Entnahmen aus Legaten und Stiftungen		150.00		2'000.00		1'670.80
4502.01	Entnahmen aus Legaten und Stiftungen		150.00		2'000.00		1'670.80
451	Entnahmen Fonds und Spezialfinanzierungen EK		87'268.78		370'000.00		109'929.25
4510	Entnahmen Spezialfinanzierungen EK		87'268.78		370'000.00		109'929.25
4510.01	Entnahme Spezialfinanzierung Werterhalt				269'900.00		90'449.85
4510.02	Entnahme EK Feuerwehr		87'268.78		100'100.00		19'479.40
46	Transferertrag		4'095'816.44		4'799'600.00		4'569'846.90
460	Ertragsanteile		36'473.50		66'000.00		

Erfolgsrechnung

		Rechnung 2021		Budget 2021		Rechnung 2020	
		Aufwand	Ertrag	Aufwand	Ertrag	Aufwand	Ertrag
4600	Anteil an Bundeserträgen		36'473.50		66'000.00		
4600.01	Ertragsanteile an Direkter Bundessteuer		36'473.50		66'000.00		
461	Entschädigungen von Gemeinwesen		3'721'044.34		4'513'000.00		4'167'371.65
4611	Entschädigung vom Kanton		2'693'511.29		3'582'500.00		3'200'635.45
4611.01	Entschädigung vom Kanton		2'495'829.34		3'572'700.00		2'949'292.85
4611.02	Entschädigung Register Kirchensteuern, Provision Qst.		5'287.95		6'000.00		5'542.60
4611.03	Entschädigungen Kontrollschilder Mofa/Flyer		3'028.00		3'800.00		3'528.00
4611.04	Prämienverbilligungen KVG		189'366.00				242'272.00
4612	Entschädigung von Gemeinden, Gemeindeverbänden		1'027'533.05		930'500.00		966'736.20
4612.01	Entschädigung von Gemeinden		827'133.05		731'500.00		745'031.20
4612.03	Verrechnete Leistungen		200'400.00		199'000.00		221'705.00
462	Finanz- und Lastenausgleich		49'725.00		47'800.00		46'903.00
4621	Finanz- und Lastenausgleich von Kanton		49'725.00		47'800.00		46'903.00
4621.61	Vertikaler Lastenausgleich		49'725.00		47'800.00		46'903.00
463	Beiträge von Gemeinwesen und Dritten		287'180.80		166'800.00		353'263.20
4631	Beiträge vom Kanton		248'156.80		129'000.00		315'419.20
4631.01	Beiträge vom Kanton		248'156.80		129'000.00		315'419.20
4634	Beiträge Gebäudeversicherung GVB		39'024.00		37'800.00		37'844.00
4634.01	Beiträge von öffentlichen Unternehmungen		39'024.00		37'800.00		37'844.00
469	Übriger Transferertrag		1'392.80		6'000.00		2'309.05
4699	Rückverteilungen		1'392.80		6'000.00		2'309.05
4699.11	Rückverteilung CO2-Abgabe		1'392.80		6'000.00		2'309.05
48	Ausserordentlicher Ertrag		1'993'966.00		840'400.00		495'700.00
489	Entnahmen aus dem Eigenkapital		1'993'966.00		840'400.00		495'700.00
4894	Entnahme aus finanzpolitischer Reserve				75'000.00		
4894.01	Entnahme aus finanzpolitischer Reserve				75'000.00		

Erfolgsrechnung

		Rechnung 2021		Budget 2021		Rechnung 2020	
		Aufwand	Ertrag	Aufwand	Ertrag	Aufwand	Ertrag
4896	Entnahmen aus Neubewertungsreserven		1'498'266.00		269'700.00		
4896.01	Entnahme aus Neubewertungsreserve		1'498'266.00		269'700.00		
4898	Entnahmen übriges Eigenkapital		495'700.00		495'700.00		495'700.00
4898.01	Entnahmen übriges Eigenkapital		495'700.00		495'700.00		495'700.00
49	Interne Verrechnungen		766'918.00		713'100.00		766'200.00
491	Dienstleistungen		498'818.00		446'000.00		498'600.00
4910	Interne Verrechnung Dienstleistungen		498'818.00		446'000.00		498'600.00
4910.01	Interne Verrechnung von Dienstleistungen		498'818.00		446'000.00		498'600.00
492	Pacht, Mieten, Benützungskosten		23'000.00		23'000.00		23'000.00
4920	Interne Verrechnung von Pacht, Mieten, Benützungsko..		23'000.00		23'000.00		23'000.00
4920.01	Interne Verrechnung von Miete, Pacht, Benützung		23'000.00		23'000.00		23'000.00
494	Kalkulatorische Zinse und Finanzaufwand		245'100.00		244'100.00		244'600.00
4940	Interne Verrechnung kalk. Zinsen und Finanzaufwand		245'100.00		244'100.00		244'600.00
4940.01	Interne Verrechnung kalkulatorische Zinse und Finanzaufw..		245'100.00		244'100.00		244'600.00
9	Abschluss	59'391.61	290'669.80	311'200.00		150'258.05	10'710.70
90	Abschlusskonti	59'391.61	290'669.80	311'200.00		150'258.05	10'710.70
900	Abschluss Erfolgsrechnung	59'391.61	290'669.80	311'200.00		150'258.05	10'710.70
9010	Abschluss SF im EK, Ertragsüberschuss	59'391.61		311'200.00		150'258.05	
9010.01	Ertragsüberschuss (Gewinn)	59'391.61		194'400.00		150'258.05	
9010.20	Abwasser Ertragsüberschuss (Gewinn)			116'800.00			
9011	Abschluss SF im EK, Aufwandüberschuss		290'669.80				10'710.70
9011.01	Aufwandüberschuss (Verlust)		290'669.80				10'710.70

Investitionsrechnung

		Rechnung 2021		Budget 2021		Rechnung 2020	
		Ausgaben	Einnahmen	Ausgaben	Einnahmen	Ausgaben	Einnahmen
	INVESTITIONSRECHNUNG	12'107'003.90	12'107'003.90	10'334'300.00	10'334'300.00	4'585'004.25	4'585'004.25
1	Öffentliche Ordnung und Sicherheit, Verteidigung Nettoausgaben	416'450.60	70'212.00 346'238.60	306'000.00	306'000.00	2'477'499.95	2'477'499.95
2	Bildung Nettoausgaben	8'417'407.70	8'417'407.70	7'508'000.00	7'508'000.00	827'562.35	827'562.35
3	Kultur, Sport und Freizeit Nettoausgaben			83'000.00	83'000.00		
4	Gesundheit Nettoausgaben			80'000.00	80'000.00		
5	Soziale Sicherheit Nettoeinnahmen	151'000.00	151'000.00	6'500.00	6'500.00	6'500.00	6'500.00
6	Verkehr Nettoausgaben	1'003'242.05	1'003'242.05	783'000.00	783'000.00	405'399.10	405'399.10
7	Umweltschutz und Raumordnung Nettoausgaben	1'963'891.55	84'800.00 1'879'091.55	1'537'000.00	30'800.00 1'506'200.00	765'700.85	102'342.00 663'358.85
9	Finanzen und Steuern Nettoeinnahmen	306'012.00 11'494'979.90	11'800'991.90	37'300.00 10'259'700.00	10'297'000.00	108'842.00 4'367'320.25	4'476'162.25

Investitionsrechnung

		Rechnung 2021		Budget 2021		Rechnung 2020	
		Ausgaben	Einnahmen	Ausgaben	Einnahmen	Ausgaben	Einnahmen
0	INVESTITIONSRECHNUNG	12'107'003.90	12'107'003.90	10'334'300.00	10'334'300.00	4'585'004.25	4'585'004.25
1	Öffentliche Ordnung und Sicherheit, Verteidigung	416'450.60	70'212.00	306'000.00		2'477'499.95	
	Nettoausgaben		346'238.60		306'000.00		2'477'499.95
15	Feuerwehr	416'450.60	70'212.00	306'000.00		2'477'499.95	
	Nettoausgaben		346'238.60		306'000.00		2'477'499.95
150	Feuerwehr	416'450.60	70'212.00	306'000.00		2'477'499.95	
	Nettoausgaben		346'238.60		306'000.00		2'477'499.95
1500	Feuerwehr	416'450.60	70'212.00	306'000.00		2'477'499.95	
5040.01	Feuerwehrmagazin Umbau/Neubau	416'450.60		306'000.00		2'477'499.95	
6310.01	Förderbeitrag Feuerwehrmagazin		70'212.00				
2	Bildung	8'417'407.70		7'508'000.00		827'562.35	
	Nettoausgaben		8'417'407.70		7'508'000.00		827'562.35
21	Obligatorische Schule	8'417'407.70		7'508'000.00		827'562.35	
	Nettoausgaben		8'417'407.70		7'508'000.00		827'562.35
212	Primarstufe	317'699.40		290'000.00			
	Nettoausgaben		317'699.40		290'000.00		
2120	Primarstufe	317'699.40		290'000.00			
5200.01	Primarstufe Ersatz Informatik	317'699.40		290'000.00			
213	Oberstufe	300'000.00		290'000.00			
	Nettoausgaben		300'000.00		290'000.00		
2130	Sekundarstufe I	300'000.00		290'000.00			
5200.01	Sekundarstufe Ersatz Informatik	300'000.00		290'000.00			
217	Schulliegenschaften	7'799'708.30		6'928'000.00		827'562.35	
	Nettoausgaben		7'799'708.30		6'928'000.00		827'562.35
2171	Kindergärten	2'005'183.80		1'850'000.00		162'151.00	
5040.02	Kindergarten 7; Neubau mit Schulraum	1'316'539.50		1'400'000.00			
5040.03	Kindergarten Pfrundschür; Um- und Einbau	688'644.30		450'000.00		162'151.00	

Investitionsrechnung

		Rechnung 2021		Budget 2021		Rechnung 2020	
		Ausgaben	Einnahmen	Ausgaben	Einnahmen	Ausgaben	Einnahmen
2173	Schulhaus Eisengasse	3'281'011.90		2'200'000.00		459'646.90	
5040.01	OZ Eisengasse - 1. Tranche Sanierung	3'281'011.90		2'200'000.00		404'641.10	
5290.02	OZ Eisengasse - Planungskredit					55'005.80	
2175	Musikschule Gebäude	2'513'512.60		2'878'000.00		205'764.45	
5040.01	Musikschule - Neubau	2'513'512.60		2'878'000.00		205'764.45	
3	Kultur, Sport und Freizeit			83'000.00			
	Nettoausgaben				83'000.00		
32	Kultur, übrige			83'000.00			
	Nettoausgaben				83'000.00		
34	Sport und Freizeit			83'000.00			
	Nettoausgaben				83'000.00		
341	Sport			83'000.00			
	Nettoausgaben				83'000.00		
3411	Hallenbad			83'000.00			
5060.01	Hallenbad Ersatz Kassensystem			83'000.00			
4	Gesundheit			80'000.00			
	Nettoausgaben				80'000.00		
42	Ambulante Krankenpflege			80'000.00			
	Nettoausgaben				80'000.00		
421	Ambulante Krankenpflege			80'000.00			
	Nettoausgaben				80'000.00		
4210	Ambulante Krankenpflege			80'000.00			
5040.01	Spitex-Stützpunkt, Lüftung			80'000.00			
5	Soziale Sicherheit		151'000.00		6'500.00		6'500.00
	Nettoeinnahmen	151'000.00		6'500.00		6'500.00	
53	Alter + Hinterlassene		151'000.00		6'500.00		6'500.00
	Nettoeinnahmen	151'000.00		6'500.00		6'500.00	

Investitionsrechnung

		Rechnung 2021		Budget 2021		Rechnung 2020	
		Ausgaben	Einnahmen	Ausgaben	Einnahmen	Ausgaben	Einnahmen
534	Wohnen im Alter		151'000.00		6'500.00		6'500.00
	Nettoeinnahmen	151'000.00		6'500.00		6'500.00	
5340	Wohnen im Alter		151'000.00		6'500.00		6'500.00
6460.01	Genossenschaft Lutertalpark / Amortisation		151'000.00		6'500.00		6'500.00
6	Verkehr	1'003'242.05		783'000.00		405'399.10	
	Nettoausgaben		1'003'242.05		783'000.00		405'399.10
61	Strassenverkehr	1'003'242.05		783'000.00		405'399.10	
	Nettoausgaben		1'003'242.05		783'000.00		405'399.10
615	Gemeindestrassen	1'003'242.05		783'000.00		405'399.10	
	Nettoausgaben		1'003'242.05		783'000.00		405'399.10
6150	Gemeindestrassen	1'003'242.05		783'000.00		405'399.10	
5010.01	Strassennetz div. Sanierungen gemäss GVB 18.11.2014	85'623.05				20'385.20	
5010.02	Dorfstrasse Habstetten unterer Teil	3'168.70		59'000.00		735.05	
5010.03	Eisengasse Leitungserneuerung	376'212.25		35'000.00		251'287.10	
5010.04	Bolligen-/ Krauchthalstrasse Werkleitungen					46'372.30	
5010.06	Dorfstrasse Habstetten Begegnungszone, Strasse	33'469.25		219'000.00		3'271.00	
5010.08	Werterhalt Strassennetz 2020 - 2024	361'278.90		300'000.00		83'348.45	
5060.03	Ersatz Putzmaschine MHF 2500	143'489.90		170'000.00			
7	Umweltschutz und Raumordnung	1'963'891.55	84'800.00	1'537'000.00	30'800.00	765'700.85	102'342.00
	Nettoausgaben		1'879'091.55		1'506'200.00		663'358.85
71	Wasserversorgung	1'207'924.85	84'800.00	1'116'000.00	30'800.00	429'033.40	30'800.00
	Nettoausgaben		1'123'124.85		1'085'200.00		398'233.40
710	Wasserversorgung	1'207'924.85	84'800.00	1'116'000.00	30'800.00	429'033.40	30'800.00
	Nettoausgaben		1'123'124.85		1'085'200.00		398'233.40
7101	Wasserversorgung (Gemeindebetrieb)	1'207'924.85	84'800.00	1'116'000.00	30'800.00	429'033.40	30'800.00
5031.01	Hubelgasse diverse Teilstücke	115'029.40					
5031.02	Wasser; Netzerweiterung Bahnhof-Höheweg-Hühnerbühlstrasse	57'300.70				185.65	
5031.04	Dorfstrasse Habstetten unterer Teil	4'723.60				2'218.15	
5031.05	Eisengasse Leitungserneuerung	212'246.40		21'000.00		198'398.95	

Investitionsrechnung

		Rechnung 2021		Budget 2021		Rechnung 2020	
		Ausgaben	Einnahmen	Ausgaben	Einnahmen	Ausgaben	Einnahmen
5031.07	Bolligen-/ Krauchthalstrasse Werkleitungen	2'311.90				25'246.65	
5031.08	Krauchthalstr.; Habstettenstrasse-Chrottegässli	152'728.20					
5031.10	Wasserversorgung / Druckstufenanpassung Sekundärnetz	102'827.00		350'000.00		23'654.15	
5031.11	Krauchthalstr.; Strassacker - Hubelgasse	44'591.00					
5031.12	Wasserleitungserneuerung wegen Fernwärme	456'639.60				179'329.85	
5031.13	Entflechtung Werke "Sprützhüsi Habstetten"	59'527.05		95'000.00			
5031.14	Diverse Projekte			400'000.00			
5031.15	Brunnenhofstrasse Leitungserneuerung			250'000.00			
6310.01	Kantonsbeitrag Leitung Fernwärme		30'000.00				
6310.02	Kantonsbeitrag Leitung Eisengasse		24'000.00				
6420.01	Rückzahlung Darlehen WVRB AG		30'800.00		30'800.00		30'800.00
72	Abwasserentsorgung	755'966.70		421'000.00		336'667.45	71'542.00
	Nettoausgaben		755'966.70		421'000.00		265'125.45
720	Abwasserentsorgung	755'966.70		421'000.00		336'667.45	71'542.00
	Nettoausgaben		755'966.70		421'000.00		265'125.45
7201	Abwasserentsorgung (Gemeindebetrieb)	755'966.70		421'000.00		336'667.45	71'542.00
5032.01	Dorfstrasse Habstetten unterer Teil					682.50	
5032.02	Eisengasse Leitungserneuerung	653'968.80		101'000.00		311'506.80	
5032.03	Bolligen-/ Krauchthalstrasse Werkleitungen					17'862.55	
5032.07	Ferenberg Feld, GEP Landwirtschaft					6'615.60	
5032.11	Werterhalt diverse Teilstücke			225'000.00			
5032.12	Entflechtung Werke "Sprützhüsi Habstetten"	19'434.90		95'000.00			
5620.01	Sanierung Übergabeleitung ARA	82'563.00					
6310.01	Kantonsbeiträge an Ferenberg Feld, GEP						71'542.00
9	Finanzen und Steuern	306'012.00	11'800'991.90	37'300.00	10'297'000.00	108'842.00	4'476'162.25
	Nettoeinnahmen	11'494'979.90		10'259'700.00		4'367'320.25	
99	Nicht aufgeteilte Posten	306'012.00	11'800'991.90	37'300.00	10'297'000.00	108'842.00	4'476'162.25
	Nettoeinnahmen	11'494'979.90		10'259'700.00		4'367'320.25	
999	Abschluss	306'012.00	11'800'991.90	37'300.00	10'297'000.00	108'842.00	4'476'162.25
	Nettoeinnahmen	11'494'979.90		10'259'700.00		4'367'320.25	
9990	Abschluss	306'012.00	11'800'991.90	37'300.00	10'297'000.00	108'842.00	4'476'162.25
5900.00	Passivierte Einnahmen	306'012.00		37'300.00		108'842.00	
6900.00	Aktiviert Ausgaben		11'800'991.90		10'297'000.00		4'476'162.25

Investitionsrechnung

		Rechnung 2021		Budget 2021		Rechnung 2020	
		Ausgaben	Einnahmen	Ausgaben	Einnahmen	Ausgaben	Einnahmen
	Investitionsrechnung	12'107'003.90	12'107'003.90	10'334'300.00	10'334'300.00	4'585'004.25	4'585'004.25
5	Investitionsausgaben	12'107'003.90		10'334'300.00		4'585'004.25	
50	Sachanlagen	11'100'729.50		9'717'000.00		4'421'156.45	
52	Immaterielle Anlagen	617'699.40		580'000.00		55'005.80	
56	Eigene Investitionsbeiträge	82'563.00					
59	Übertrag an Bilanz	306'012.00		37'300.00		108'842.00	
6	Investitionseinnahmen		12'107'003.90		10'334'300.00		4'585'004.25
63	Investitionsbeiträge für eigene Rechnung		124'212.00				71'542.00
64	Rückzahlung von Darlehen		181'800.00		37'300.00		37'300.00
69	Übertrag an Bilanz		11'800'991.90		10'297'000.00		4'476'162.25
	Nettoinvestitionen	11'494'979.90		10'259'700.00		4'367'320.25	

Investitionsrechnung

		Rechnung 2021		Budget 2021		Rechnung 2020	
		Ausgaben	Einnahmen	Ausgaben	Einnahmen	Ausgaben	Einnahmen
	Investitionsrechnung	12'107'003.90	12'107'003.90	10'334'300.00	10'334'300.00	4'585'004.25	4'585'004.25
5	Investitionsausgaben	12'107'003.90		10'334'300.00		4'585'004.25	
50	Sachanlagen	11'100'729.50		9'717'000.00		4'421'156.45	
5010	Strassen/Verkehrswege	859'752.15		613'000.00		405'399.10	
5010.00	Strassen / Verkehrswege	859'752.15		613'000.00		405'399.10	
5031	Tiefbauten Wasserversorgung	1'207'924.85		1'116'000.00		429'033.40	
5031.00	Tiefbauten Wasserversorgung	1'207'924.85		1'116'000.00		429'033.40	
5032	Tiefbauten Abwasserentsorgung	673'403.70		421'000.00		336'667.45	
5032.00	Tiefbauten Abwasserentsorgung	673'403.70		421'000.00		336'667.45	
5040	Hochbauten	8'216'158.90		7'314'000.00		3'250'056.50	
5040.00	Hochbauten	8'216'158.90		7'314'000.00		3'250'056.50	
5060	Mobilien	143'489.90		253'000.00			
5060.00	Mobilien	143'489.90		253'000.00			
52	Immaterielle Anlagen	617'699.40		580'000.00		55'005.80	
5200	Informatik	617'699.40		580'000.00			
5200.00	Informatik	617'699.40		580'000.00			
5290	Übrige immaterielle Anlagen					55'005.80	
5290.00	Übrige immaterielle Anlagen					55'005.80	
56	Eigene Investitionsbeiträge	82'563.00					
5620	Inv.beiträge Gemeinden u.Gde.verbänden	82'563.00					
5620.00	Investitionsbeiträge Gemeinden	82'563.00					
59	Übertrag an Bilanz	306'012.00		37'300.00		108'842.00	
5900	Passivierte Einnahmen	306'012.00		37'300.00		108'842.00	
5900.00	Passivierte Einnahmen	306'012.00		37'300.00		108'842.00	

Investitionsrechnung

		Rechnung 2021		Budget 2021		Rechnung 2020	
		Ausgaben	Einnahmen	Ausgaben	Einnahmen	Ausgaben	Einnahmen
6	Investitionseinnahmen		12'107'003.90		10'334'300.00		4'585'004.25
63	Investitionsbeiträge für eigene Rechnung		124'212.00				71'542.00
6310	Investitionsbeiträge von Kantonen u.Konkordaten		124'212.00				71'542.00
6310.00	Investitionsbeiträge vom Kanton		124'212.00				71'542.00
64	Rückzahlung von Darlehen		181'800.00		37'300.00		37'300.00
6420	Rückzahlung Darlehen an Gde. u.Gde.verbände		30'800.00		30'800.00		30'800.00
6420.00	Rückzahlung von Darlehen an Gemeinden und Gemeindev..		30'800.00		30'800.00		30'800.00
6460	Rückzahlung Darlehen an priv.Org.o.Erwerbsz.		151'000.00		6'500.00		6'500.00
6460.00	Rückzahlung von Darlehen		151'000.00		6'500.00		6'500.00
69	Übertrag an Bilanz		11'800'991.90		10'297'000.00		4'476'162.25
6900	Aktivierte Ausgaben		11'800'991.90		10'297'000.00		4'476'162.25
6900.00	Aktivierte Ausgaben		11'800'991.90		10'297'000.00		4'476'162.25
	Nettoinvestitionen	11'494'979.90		10'259'700.00		4'367'320.25	